

國情統計通報

(第 239 號)

行政院主計總處

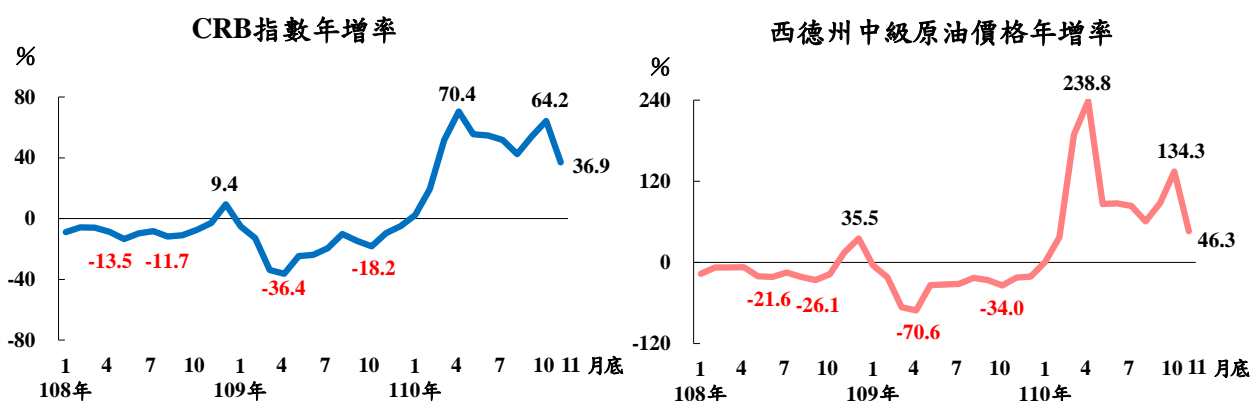
綜合統計處 (TEL: 23803449)

110 年 12 月 16 日

星期四

110 年 11 月底國際農工原料價格漲跌概況

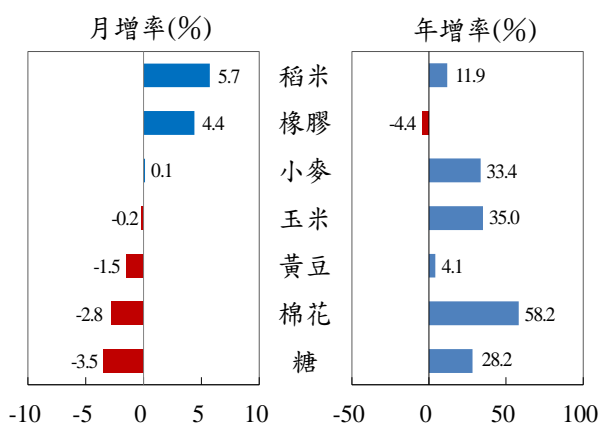
一、110 年 11 月底以初級原料為主之 CRB 指數較上(109)年同月底漲 36.9%，主因 19 項組成成分中，占比達 23% 的西德州中級(WTI)原油較上年同月底漲 46.3%，係隨全球經濟復甦，用油增加，加上基數較低所致；與 10 月底相較，由於 11 月下旬美、日等國釋出戰備儲油，加上 Omicron 變異病毒擴散影響，WTI 原油價格較 10 月底跌 20.9%，CRB 指數亦跌 7.8%。



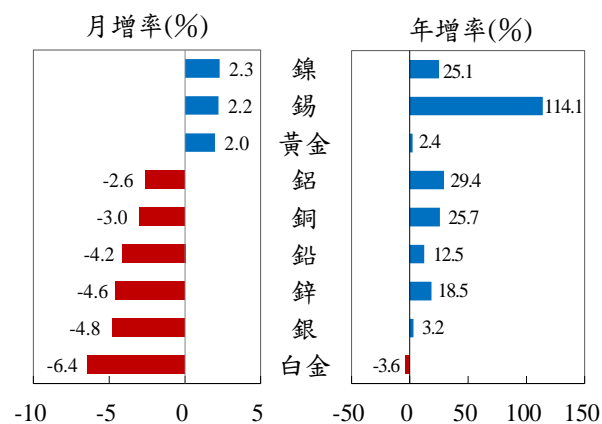
二、農業原料價格方面，110 年 11 月底與上年同月底相較，主因疫情及天災影響供給，加以肥料短缺推升種植成本，價格大幅上揚，其中棉花漲 5 成 8 最鉅，糖、小麥及玉米漲 2 成 8 ~3 成 5；與上月底相較，各農業原料漲跌互見，其中稻米及橡膠價格分別漲 5.7% 及 4.4% 較多，糖、棉花及黃豆價格則分別下跌 3.5%、2.8% 及 1.5%。

三、工業原料價格方面，110 年 11 月底與上年同月底相較，LME 基本金屬因全球經濟復甦，需求回升，價格漲幅仍大；與上月底相較，貴金屬黃金受全球通膨及變異病毒影響，推升避險需求，致價格續漲，LME 基本金屬因中國放寬限電限產措施，供給回升，及美元升值，價格多呈下跌。

農業原料價格(110年11月底)



工業原料價格(110年11月底)



資料來源：經濟部能源局、芝加哥商業交易所(CME Group)、馬來西亞橡膠局(LGM)、倫敦金銀市場協會(LBMA)、倫敦鉑鈾市場協會(LPPM)、倫敦金屬交易所(LME)。

說明：1.指數及價格資料均為月底數。

2.CRB 期貨指數係指美國商品研究局期貨指數 (Thomson Reuters/Core Commodity CRB Index)。

3.本通報每週一至週五發行，並透過網際網路系統同步發送，網址：www.stat.gov.tw。