

國情統計通報

(第 229 號)

行政院主計總處

綜合統計處 (TEL: 23803466)

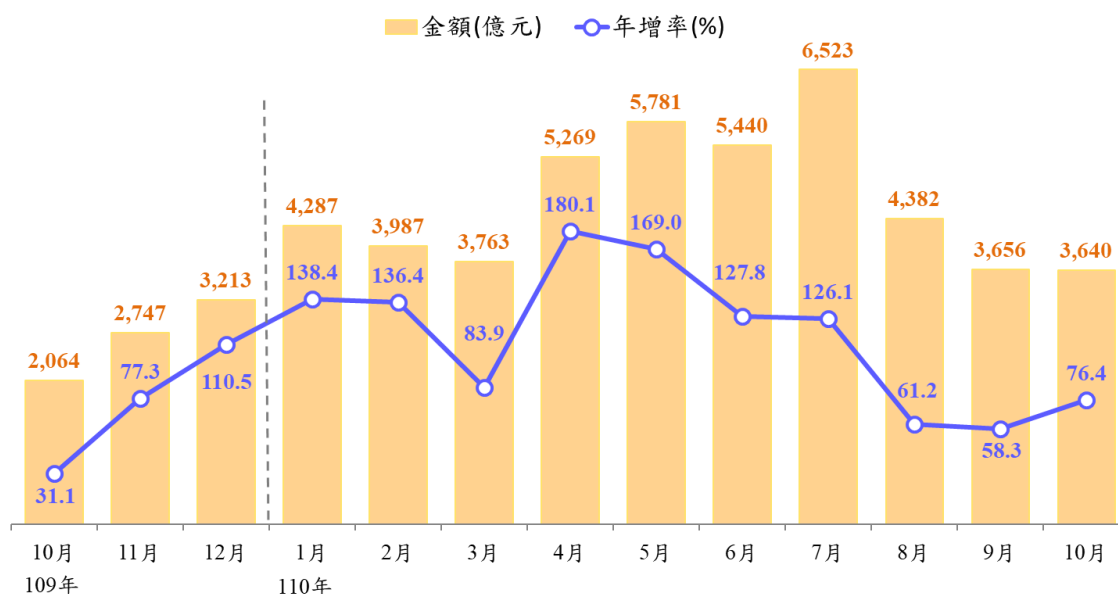
110 年 12 月 2 日

星期四

110 年 1-10 月上市櫃股票平均每日成交 4,710 億元

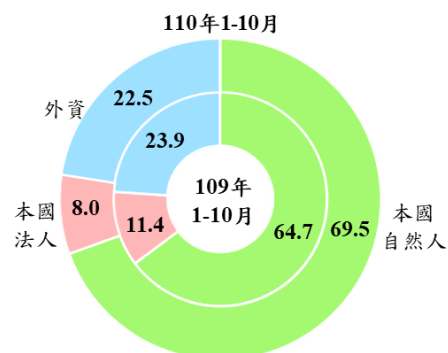
一、依證券交易所及櫃檯買賣中心統計，今（110）年 10 月我國上市櫃股票平均每日成交金額 3,640 億元，較去（109）年同月增 76.4%，已連續 25 個月正成長；累計 1-10 月上市櫃股票總成交金額為 94.2 兆元，較去年同期增 1.1 倍，平均每日成交 4,710 億元，亦增 1.1 倍。

上市櫃股票平均每日成交金額及年增率



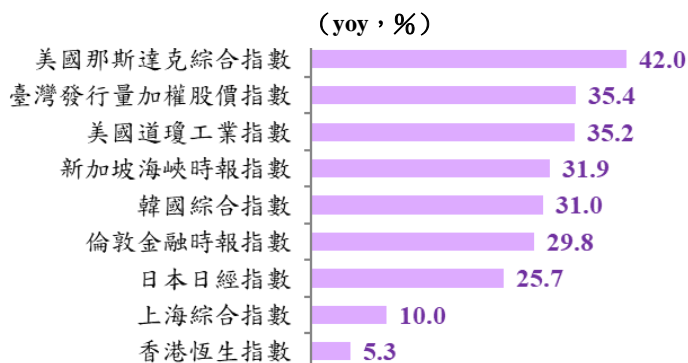
二、按投資人類別觀察，我國上市櫃股票成交金額以本國自然人所占比重最高，近年均在 6 成以上，110 年 1-10 月升至 69.5%，較 109 年同期提高 4.8 個百分點，本國法人占比為 8.0%，減 3.4 個百分點，外資（僑外法人及外國自然人）占 22.5%，減 1.4 個百分點。

上市櫃股票交易金額按投資人類別占比(%)



三、今年 10 月底國際主要股市與去年 10 月底相較，均呈漲勢，其中以美國那斯達克綜合指數、我國集中市場加權股價指數、美國道瓊工業指數、新加坡海峽時報指數及韓國綜合指數漲幅較大，分別上漲 42.0%、35.4%、35.2%、31.9%及 31.0%；倫敦金融時報指數及日本日經指數漲幅亦逾 2 成 5；上海綜合指數上漲 1 成；香港恆生指數則僅漲 5.3%。

110 年 10 月底主要股市漲跌幅



資料來源：金融監督管理委員會證券期貨局、臺灣證券交易所、中華民國證券櫃檯買賣中心。

說明：1.因四捨五入之故，總計數字容或不等於細項數字之和。

2.本通報每週一至週五發行，並透過網際網路系統同步發送，本處網址：www.stat.gov.tw。