

# 國情統計通報

(第 002 號)

行政院主計總處

綜合統計處 (TEL: 23803504)

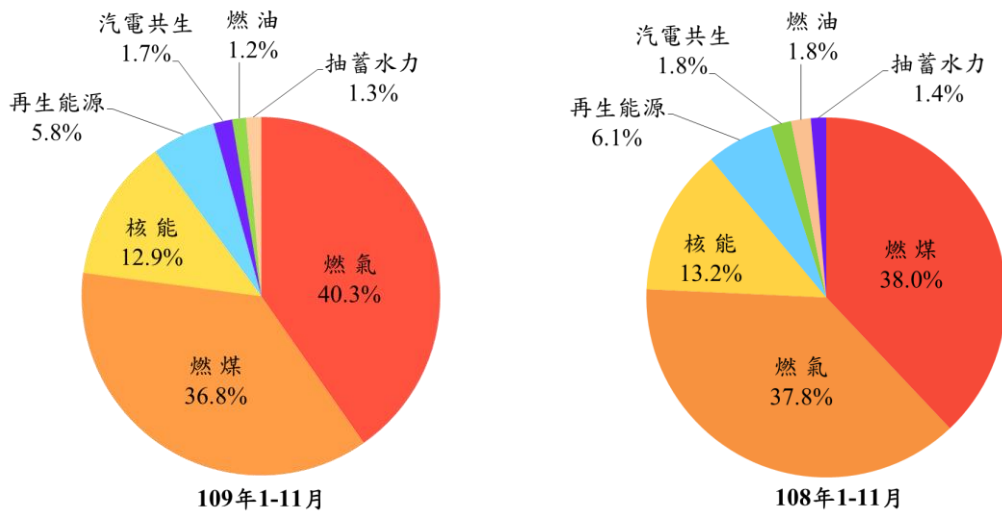
110 年 1 月 5 日

星期二

## 109 年 1-11 月台電發購電量成長 2.7%

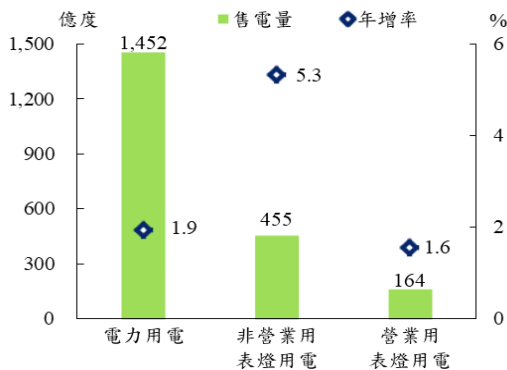
一、依台灣電力公司統計，109 年 1-11 月台電自有發電量 1,693 億度，較 108 年同期成長 1.8%，購電 507 億度，成長 6.0%，合計總發購電量 2,200 億度，成長 2.7%。以總發購電量之投入能源結構觀察，燃氣 887 億度(占 40.3%)為最多，燃煤 809 億度(占 36.8%)次之，核能發電 283 億度(占 12.9%)居第三，三者合計占比 90.0%，與 108 年同期比較，燃氣占比增 2.5 個百分點，其餘皆呈下滑。

### 台電發購電量結構

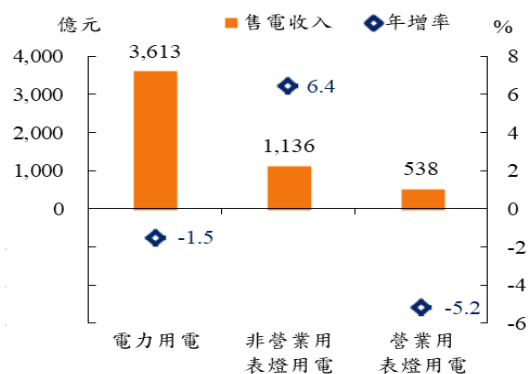


二、109 年 1-11 月台電售電量 2,071 億度，較 108 年同期成長 2.6%<sup>①</sup>，其中電力用電成長 1.9%，非營業用及營業用表燈用電亦分別成長 5.3% 及 1.6%；另 1-11 月台電售電收入 5,287 億元，較 108 年同期減 0.3%，其中電力用電 3,613 億元(占 68.3%)減 1.5%，營業用表燈用電亦減 5.2%，非營業用表燈用電則增 6.4%；1-11 月平均每度售電單價為 2.55 元，較 108 年同期下跌 2.9%，主因台電於 3-9 月針對受 COVID-19 疫情衝擊之企業，推動電費減免方案所致。

### 109 年 1-11 月售電量及年增率



### 109 年 1-11 月售電收入及年增率



資料來源：台灣電力公司。

附註：① 非營業用及營業用表燈用電量採隔月抄表收費制度，即每 2 個月抄表收費 1 次。

說明：1.本通報每週一至週五發行，並透過網際網路系統同步發送，網址：[www.stat.gov.tw](http://www.stat.gov.tw)。

2.因四捨五入關係，總計數容或不等於 100%。