

# 國情統計通報

(第 081 號)

行政院主計總處

綜合統計處 (TEL: 23803504)

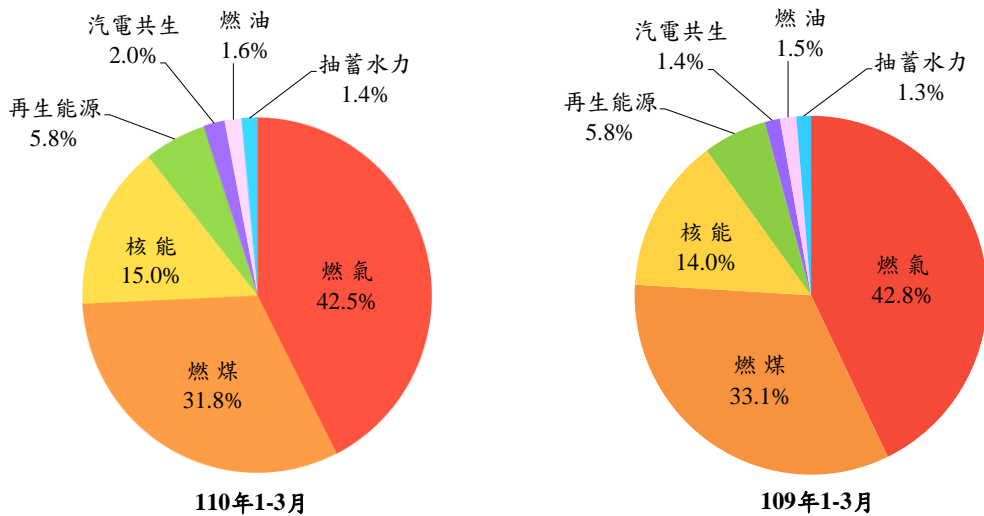
110 年 5 月 5 日

星期三

## 110 年 1-3 月台電發購電量成長 1.9%

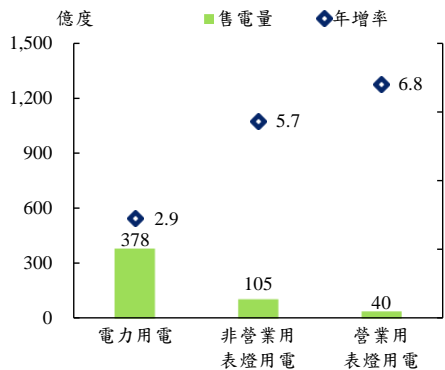
一、依台灣電力公司統計，110 年 1-3 月台電自有發電量 425 億度，較 109 年同期成長 4.7%，購電 119 億度，負成長 7.2%，合計總發購電量 543 億度，成長 1.9%。以總發購電量之投入能源結構觀察，燃氣 231 億度(占 42.5%)為最多，燃煤 173 億度(占 31.8%)次之，核能發電 82 億度(占 15.0%)居第三，三者合計占比 89.3%，略低於 109 年之 89.9%。

### 台電發購電量結構

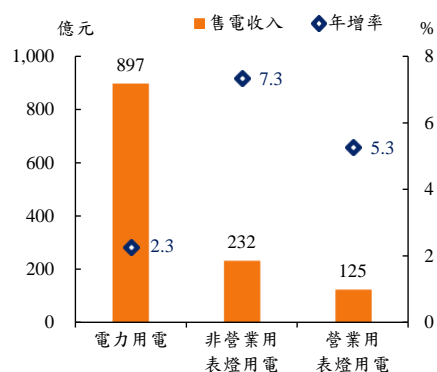


二、110 年 1-3 月台電售電量 523 億度，較 109 年同期成長 3.8%<sup>①</sup>，其中電力用電成長 2.9%，非營業用及營業用表燈用電亦分別成長 5.7%及 6.8%，主因景氣升溫，科技與傳統產業表現均佳所致；另 1-3 月台電售電收入 1,254 億元，較 109 年同期增 3.5%，其中電力用電 897 億元(占 71.5%)增 2.3%，非營業用及營業用表燈用電亦分別增 7.3%及 5.3%；1-3 月平均每度售電單價為 2.40 元，較 109 年同期下跌 0.3%。

### 110 年 1-3 月售電量及年增率



### 110 年 1-3 月售電收入及年增率



資料來源：台灣電力公司。

附註：①非營業用及營業用表燈用電量採隔月抄表收費制度，即每 2 個月抄表收費 1 次。

說明：1.本通報每週一至週五發行，並透過網際網路系統同步發送，網址：[www.stat.gov.tw](http://www.stat.gov.tw)。

2.因四捨五入關係，總計數容或不等於 100%。