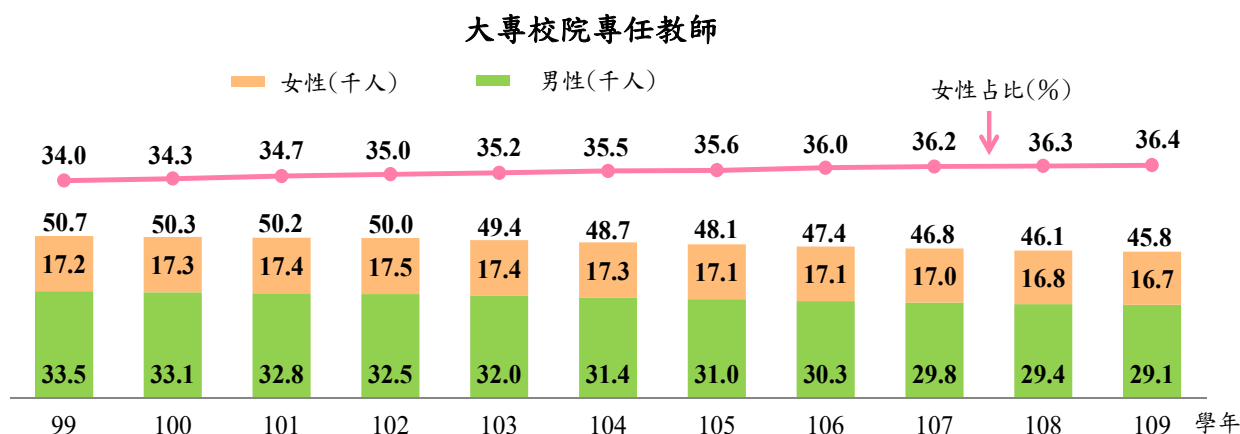


# 國情統計通報

(第 104 號) 行政院主計總處  
綜合統計處 (TEL: 23803521)  
110 年 6 月 7 日 星期一

## 109 年學年大專校院專任教師數年減 0.7%

一、109 學年大專校院專任教師女性占 36.4%：依教育部統計，109 學年大專校院專任教師<sup>①</sup>4.6 萬人，較 108 學年減 0.7%，較 99 學年則減 9.6%（或 4,873 人），主因校數減少 11 所，且部分學校為因應少子女化衝擊，控管專任教師員額所致；按專任教師性別觀察，女性占比由 99 學年 34.0%逐年增至 109 學年 36.4%，性別占比之差距由 32.0 個百分點縮減至 27.2 個百分點。

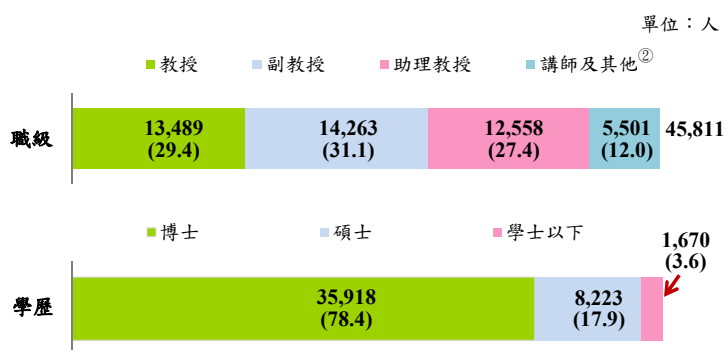


二、109 學年教授及副教授人數占逾 6 成：就大專校院專任教師職級觀察，以副教授最多，占 31.1%，教授次之，占 29.4%，兩者合占 60.5%，助理教授占 27.4%；另就學歷觀察，具博士學位者占 78.4%，碩士占 17.9%，學士以下占 3.6%。

三、109 學年逾 6 成專任教師年齡在 50 歲以上：109 學年專任教師之年齡主要集中於 50 至 59 歲（占 43.7%）及 40 至 49 歲（占 30.9%），60 歲以上及 39 歲以下則分占 16.9%及 8.5%。

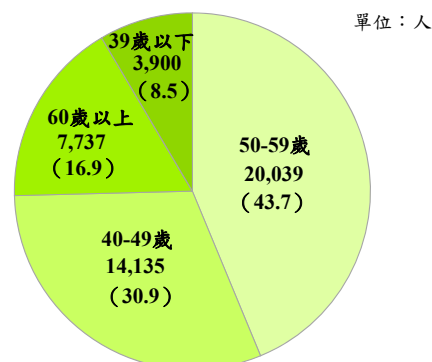
## 109 學年大專校院專任教師

(一)按職級及學歷分



註：括號內數字為占比(%)

(二)按年齡分



註：括號內數字為占比(%)

資料來源：教育部。

附註：①大專校院包括大學、學院及專科；教師人數以每學年第 1 學期 10 月 15 日為資料標準日。

②其他包括教官、護理教師、護理臨床指導教師、運動教練及 86 年 3 月 21 日前任職之助教等。

說明：1.因四捨五入之故，總計數字容或不等於細項數字之和。

2.本通報每週一至週五發行，並透過網際網路系統同步發送，網址：[www.stat.gov.tw](http://www.stat.gov.tw)。