

國情統計通報

(第 129 號)

行政院主計總處

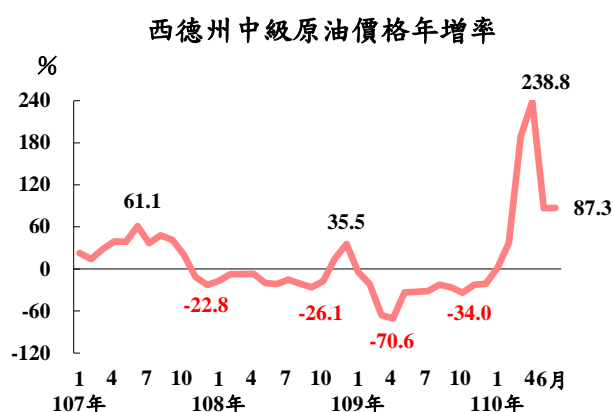
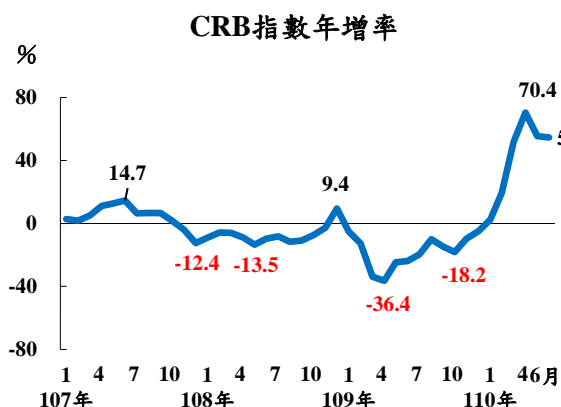
綜合統計處 (TEL: 23803449)

110 年 7 月 13 日

星期二

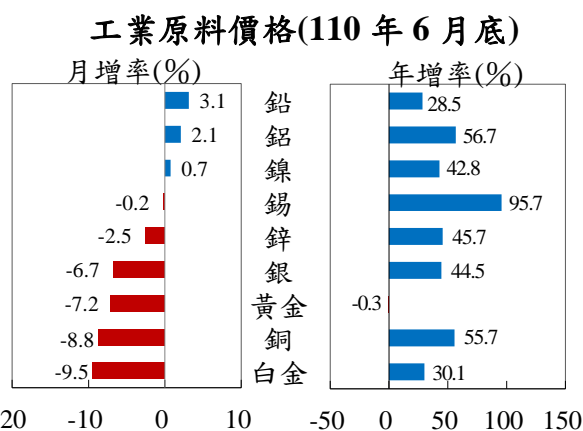
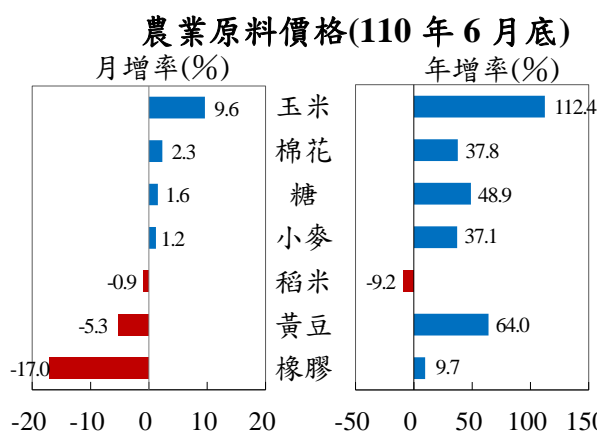
110 年 6 月底國際農工原料價格漲跌概況

一、110 年 6 月底以初級原料為主之 CRB 指數較上(109)年同月底上漲 54.7%，主因 19 項組成成分中，占比達 23% 的西德州中級(WTI)原油較上年同月底漲 87.3%，主因全球經濟復甦帶動需求回升，加以上年因疫情擴散全球重創原油需求，基數甚低所致；與 5 月底相較，歐美各國陸續解封，加以北半球進入夏季用油旺季，推升燃料需求，致 WTI 原油價格較 5 月底上漲 10.9%，CRB 指數亦漲 3.7%。



二、農業原料價格方面，110 年 6 月底與上年同月底相較，主要產地受疫情及天災影響，供給減少，加以景氣復甦帶動需求回升，及美元相較上年同月仍弱，價格仍呈大幅揚升，其中以玉米漲 1.1 倍最鉅，黃豆、糖、棉花及小麥漲 3 成 7~6 成 4，另稻米因供給無虞，加以上年疫情亞洲多國封城搶購，比較基數高，致年減 9.2%；與上月底相較，除玉米因天候影響供給，價格上揚，與橡膠因亞洲多國疫情加劇，需求疲軟，及黃豆產量增加，價格下跌外，餘波動不大。

三、工業原料價格方面，110 年 6 月底與上年同月底相較，貴金屬銀及白金受低基數及美元相較上年同月仍弱影響，價格上揚，LME 基本金屬則因全球經濟逐步復甦，需求回升，致價格漲幅顯著；與上月底相較，貴金屬受美元走強影響，價格下跌，銅另受庫存增加影響，價格亦跌。



資料來源：經濟部能源局、芝加哥商業交易所(CME Group)、馬來西亞橡膠局(LGM)、倫敦金銀市場協會(LBMA)、倫敦鉑鈾市場協會(LPPM)、倫敦金屬交易所(LME)。

說明：1.指數及價格資料均為月底數。

2.CRIB 期貨指數係指美國商品研究局期貨指數 (Thomson Reuters/Core Commodity CRB Index)。

3.本通報每週一至週五發行，並透過網際網路系統同步發送，網址：www.stat.gov.tw。