

# 國情統計通報

(第 152 號)

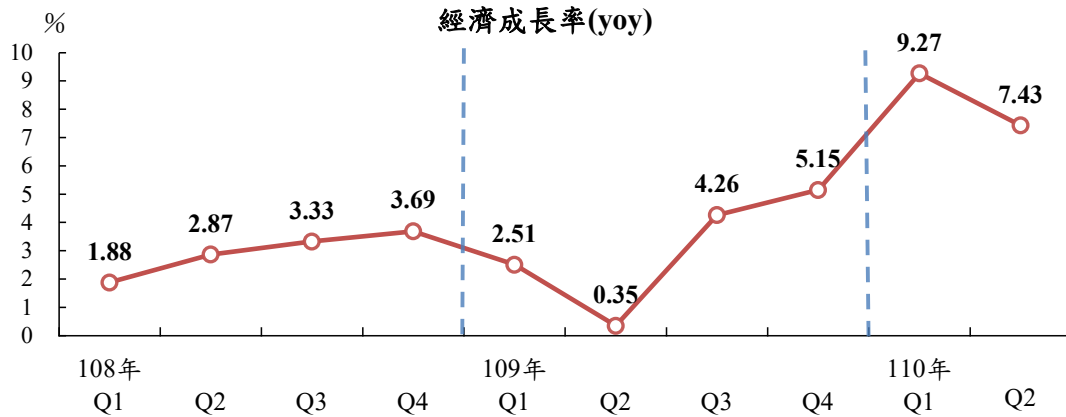
行政院主計總處

綜合統計處(TEL: 23803466)

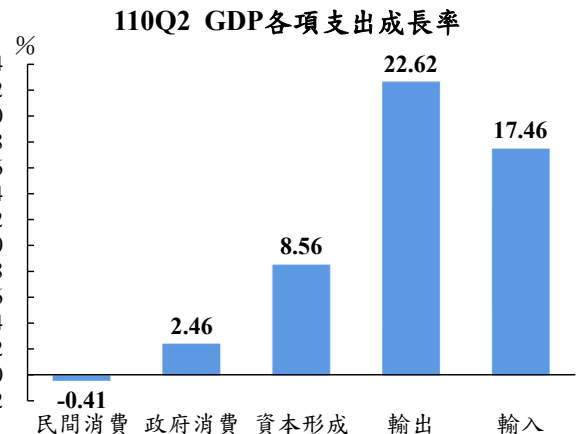
110年8月13日 星期五

## 110年第2季經濟成長率 7.43%，預測全年成長 5.88%

一、110年第2季與上(109)年同季相較之經濟成長率(yoy)初步統計為 7.43%，經季節調整後，對上季增率折成年率之經濟成長率(saar)為-4.21%。

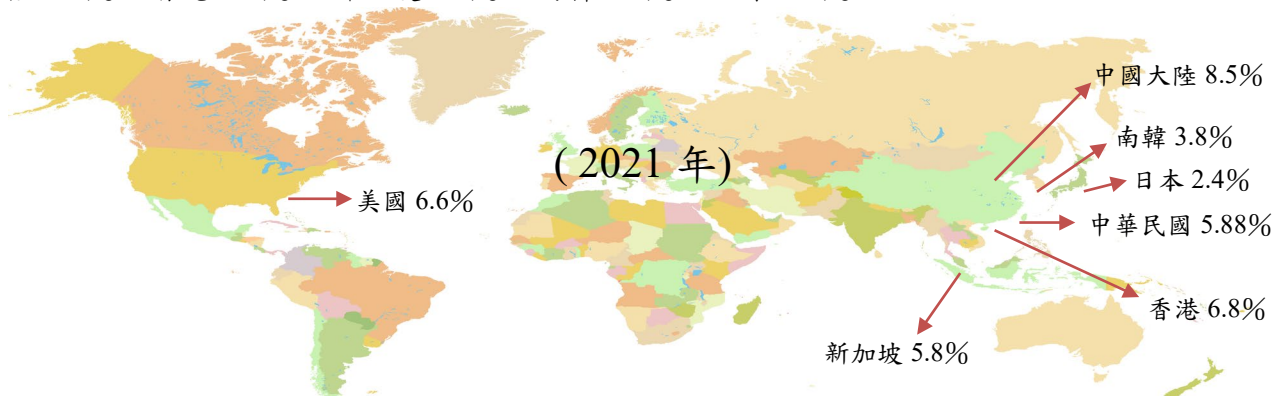


二、外需方面，隨歐美國家陸續鬆綁防疫管制，帶動終端需求擴增，加上新興科技應用需求延續，110年第2季按美元計價商品出口較上年同季增 37.35%；進口受出口引申需求增加、國內投資強勁，以及國際原物料價格持續攀升影響，按美元計價商品進口增 36.38%。另疫情加速數位轉型，遠距商機與宅經濟持續發酵，以及 5G、高效能運算等需求熱絡，資通信及電子產品訂單暢旺，三角貿易淨收入續增，併計經所有權調整之商品及服務並剔除物價因素後，商品及服務輸出、入分別成長 22.62%及 17.46%。



三、內需方面，第2季配合防疫管制，民眾減少外出、居家辦公或遠距上課，餐飲業因全面禁止內用或縮短營業時間，營業額劇減 11.23%，休閒娛樂與文教場所關閉亦抑制相關消費，另在實體店面消費驟降與網路購物激增交互影響下，零售業營業額僅增 2.29%，併計各項消費並剔除物價因素後，民間消費負成長 0.41%；投資方面，廠商擴增產能、5G 網路與綠能設施加速布建態勢延續，以及軌道車輛、船舶購置增加，第2季新臺幣計價資本設備進口增 24.39%，製造業投資財生產量增 13.57%，營建工程、機械設備及運輸工具投資均大幅成長，加上存貨增加，資本形成實質成長 8.56%。

四、預測今(110)年我國經濟成長 5.88%，另 IHS Markit 7 月預測美國今年經濟成長 6.6%、中國大陸 8.5%、香港 6.8%、新加坡 5.8%、南韓 3.8%、日本 2.4%。



資料來源：除中華民國外，餘皆來自 IHS Markit。

說明：1. yoy(year on year)為對上年(同季)直接比較；saar(seasonally adjusted annualized rate)為季節調整後，對上季增率折成年率。  
2. 本通報每週一至週五發行，並透過網際網路系統同步發送，網址：[www.stat.gov.tw](http://www.stat.gov.tw)。