

# 國情統計通報

(第 177 號)

行政院主計總處

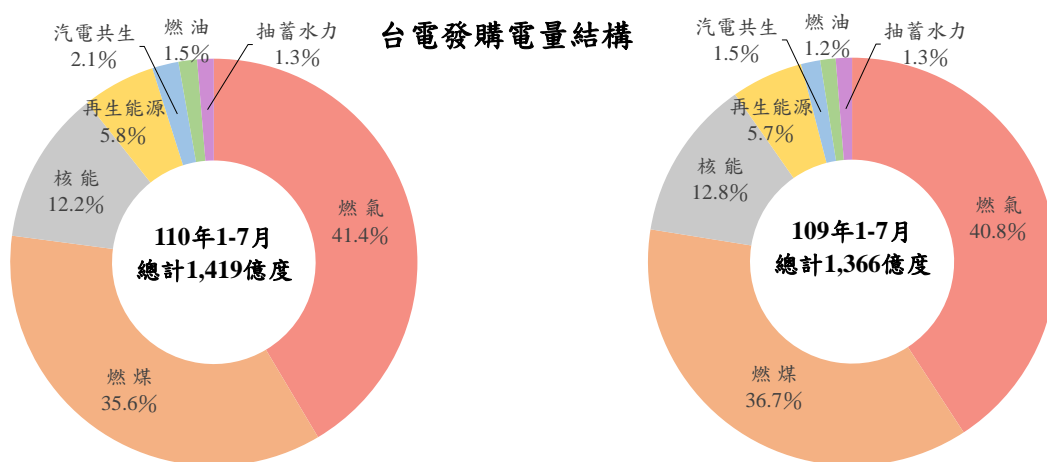
綜合統計處 (TEL: 23803449)

110 年 9 月 16 日

星期四

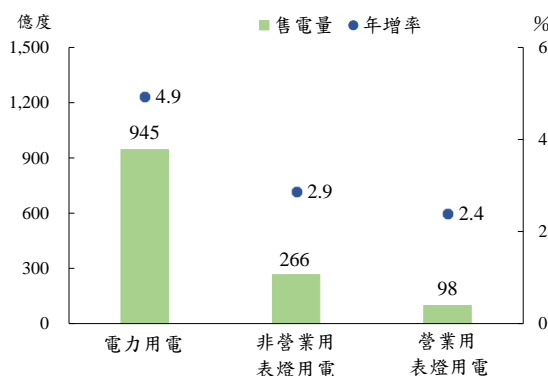
## 110 年 1-7 月台電發購電量成長 3.9%，售電量成長 4.3%

一、依台灣電力公司統計，今(110)年 1-7 月台電自有發電量 1,092 億度，較上(109)年同期成長 4.0%，購電 327 億度，成長 3.4%，合計總發購電量 1,419 億度，成長 3.9%。以總發購電量之投入能源結構觀察，燃氣 588 億度(占 41.4%)為最多，燃煤 506 億度(占 35.6%)次之，核能發電 174 億度(占 12.2%)再次之，三者合計占比 89.2%，較上年同期之 90.3%減 1.1 個百分點，另再生能源(占 5.8%)、汽電共生(占 2.1%)、燃油(占 1.5%)則分別較上年同期增 0.1、0.6、0.3 個百分點。

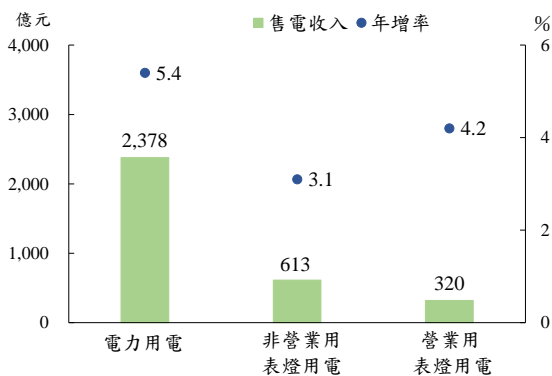


二、110 年 1-7 月台電售電量 1,309 億度，較上年同期成長 4.3%<sup>①</sup>，其中電力用電成長 4.9% 最多，主因新興科技應用蓬勃發展，帶動國內半導體業生產續強，加上全球經濟復甦帶動化學材料、基本金屬、機械設備等傳統產業生產擴張，致整體製造業用電量增加；非營業用及營業用表燈用電亦分別成長 2.9% 及 2.4%。1-7 月台電售電收入 3,311 億元<sup>②</sup>，較 109 年同期增 4.9%，其中電力用電增 5.4%，非營業用及營業用表燈用電亦分別增 3.1% 及 4.2%。

110 年 1-7 月售電量



110 年 1-7 月售電收入<sup>②</sup>



資料來源：台灣電力公司。

附註：①非營業用及營業用表燈每 2 個月抄表收費 1 次。

②109 年 1-7 月售電收入已反映紓困措施電費減免；110 年 1-7 月僅反映 513、517 停電事故電費扣減，尚未反映紓困措施電費減免及 6-7 月實施非夏月電價之減收金額。

說明：1.本通報每週一至週五發行，並透過網際網路系統同步發送，網址：[www.stat.gov.tw](http://www.stat.gov.tw)。

2.因四捨五入關係，總計數容或不等於 100%。