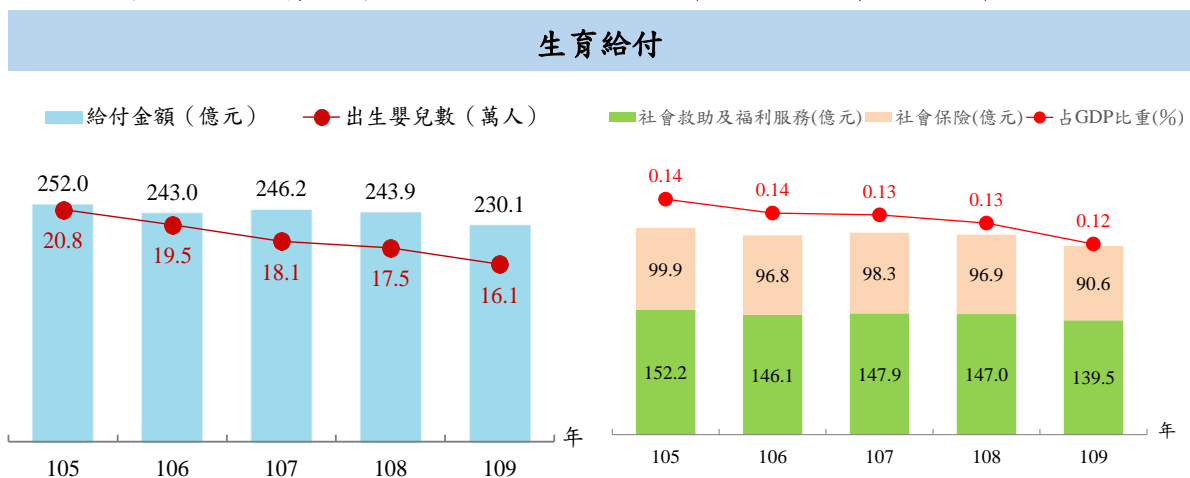


# 國情統計通報

(第 014 號) 行政院主計總處  
綜合統計處 (TEL: 23803436)  
111 年 1 月 20 日 星期四

## 109 年我國生育給付 230 億元，年減 5.7%

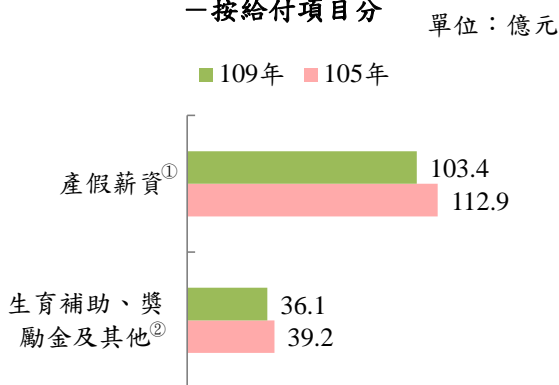
- 一、依國際勞工組織 (ILO) 規範，生育給付涵蓋提供婦女生育前後一定期間內的各項給付。生育給付規模受新生兒人數、社會環境及政策等因素影響，109 年生育給付 230.1 億元，較 108 年減 13.8 億元 (或減 5.7%)，主因新生兒人數較 108 年減 1.4 萬人 (或減 7.9%)；與 105 年相比，生育給付減 21.9 億元 (或減 8.7%)，惟減幅較新生兒人數降幅 22.3% 緩和，主因近年政府持續擴大各項獎勵生育政策所致。
- 二、若依計畫型態觀察，109 年生育給付以「社會救助及福利服務」計畫給付 139.5 億元 (占 60.6%) 居多，「社會保險」計畫則為 90.6 億元，與 108 年相較，分別減 5.1% 及減 6.4%；生育給付占 GDP 比重，由 105 年之 0.14% 降至 109 年之 0.12%。



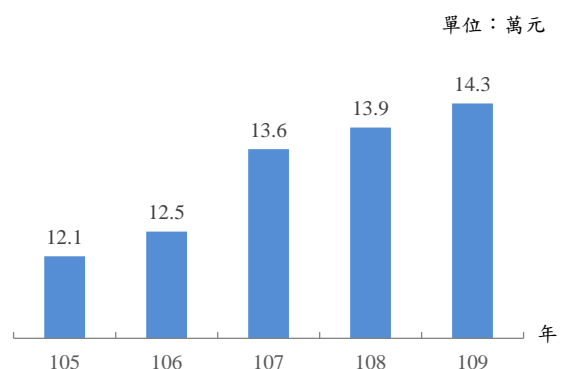
- 三、觀察「社會救助及福利服務」計畫主要給付項目，109 年以雇主對員工產假薪資給付<sup>①</sup>103.4 億元 (占 74.1%) 較大，其次為生育補助、獎勵金及其他 36.1 億元 (占 25.9%)，與 105 年相較，分別減 8.4% 及減 8.0%。若將生育給付平均分配給每位新生兒，109 年平均每位新生兒可分配 14.3 萬元，較 108 年增 3,362 元 (或增 2.4%)，若與 105 年相較，則增 2.1 萬元 (或增 17.5%)，105 年至 109 年平均每位新生兒所獲生育給付逐年遞增。

### 一 社會救助及福利服務

#### 一 按給付項目分



### 生育給付平均分配給每位新生兒



資料來源：行政院主計總處、內政部。

附註：①公、私部門雇主於其員工產假期間所支付之薪資。

②其他包含孕婦、嬰兒營養品補助及低收入戶懷孕加成補助等。

說明：1. 因四捨五入之故，總計數字容或不等於細項數字之和。

2. 本通報每週一至週五發行，並透過網際網路系統同步發送，網址：[www.stat.gov.tw](http://www.stat.gov.tw)。