

# 國情統計通報

(第 016 號)

行政院主計總處

綜合統計處 (TEL: 23803487)

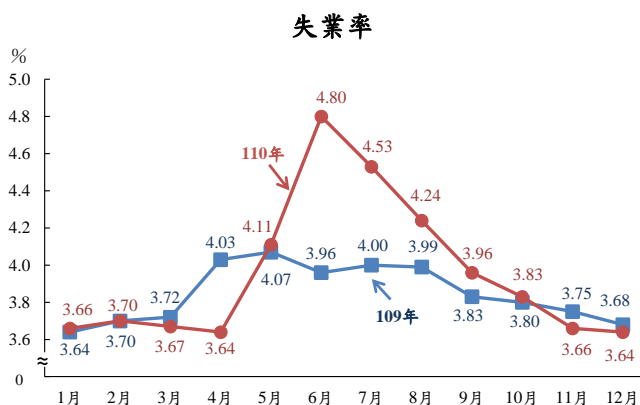
111 年 1 月 22 日

星期六

## 110 年失業率平均為 3.95%，平均就業人數減 5.7 萬人

一、110 年 12 月失業率 3.64%，較 11 月降 0.02

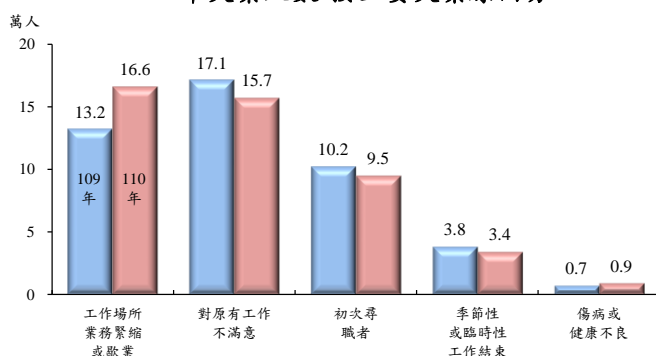
個百分點，較 109 年同月亦降 0.04 個百分點。110 年失業率平均 3.95%，較 109 年上升 0.10 個百分點；各年齡層失業率中，以 15 至 19 歲及 20 至 24 歲平均分別為 8.73% 及 12.52% 較高，主因多為初次尋職，且處職場調適階段所致，較 109 年各增 0.55 及 0.46 個百分點；按教育程度別觀察，以大學程度者失業率平均為 5.49% 最高，較 109 年升 0.01 個百分點。



二、就失業人數觀察，110 年平均失業人數

47.1 萬人，較 109 年增 1.1 萬人 (+2.39%)；其中以工作場所業務緊縮或歇業者增 3.4 萬人最多；對原有工作不滿意者減少 1.4 萬人，初次尋職者減 7 千人，及季節性或臨時性工作結束者亦減 4 千人。另就失業週數觀察，110 年平均 20.2 週，較 109 年下降 2.4 週。

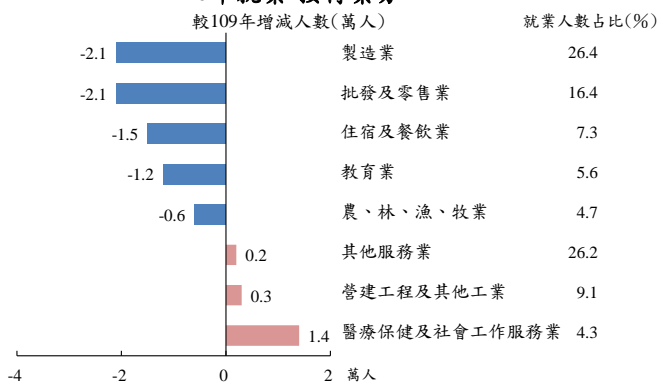
### 110 年失業人數-按主要失業原因分



三、按就業人數觀察，110 年平均就業人數

1,144.7 萬人，較 109 年減 5.7 萬人 (-0.49%)，其中服務業 (占 59.8%) 減 3.2 萬人 (-0.47%)，以批發及零售業減 2.1 萬人 (-1.11%) 較多；工業 (占 35.5%) 減 1.7 萬人 (-0.43%)，主要受製造業減 2.1 萬人 (-0.68%) 影響所致；農、林、漁、牧業 (占 4.7%) 亦減 6 千人 (-1.13%)。

### 110 年就業-按行業分



資料來源：行政院主計總處。

說明：1. 圖中其他服務業包含運輸及倉儲、出版、影音製作、傳播及資通訊、金融及保險、不動產、專業、科學及技術、支援服務、公共行政及國防、藝術、娛樂及休閒與其他服務業。  
2. 本通報每週一至週五發行，並透過網際網路系統同步發送，網址：[www.stat.gov.tw](http://www.stat.gov.tw)。