

# 國情統計通報

(第 022 號)

行政院主計總處

綜合統計處 (TEL: 23803436)

111 年 2 月 7 日

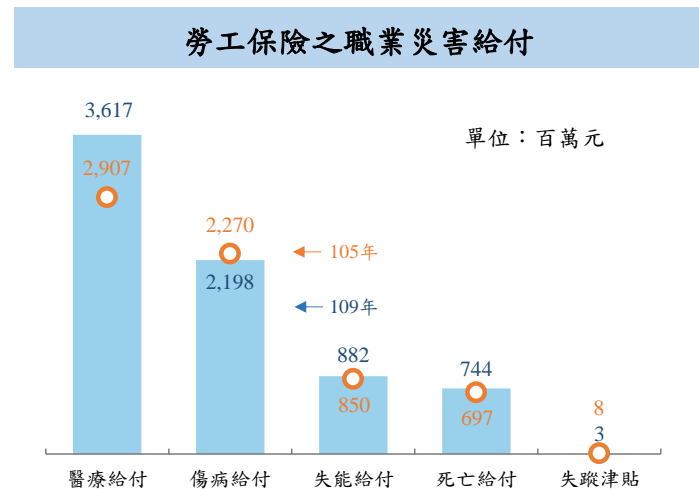
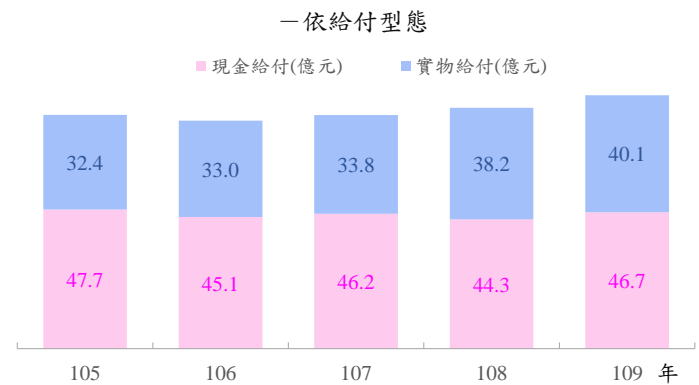
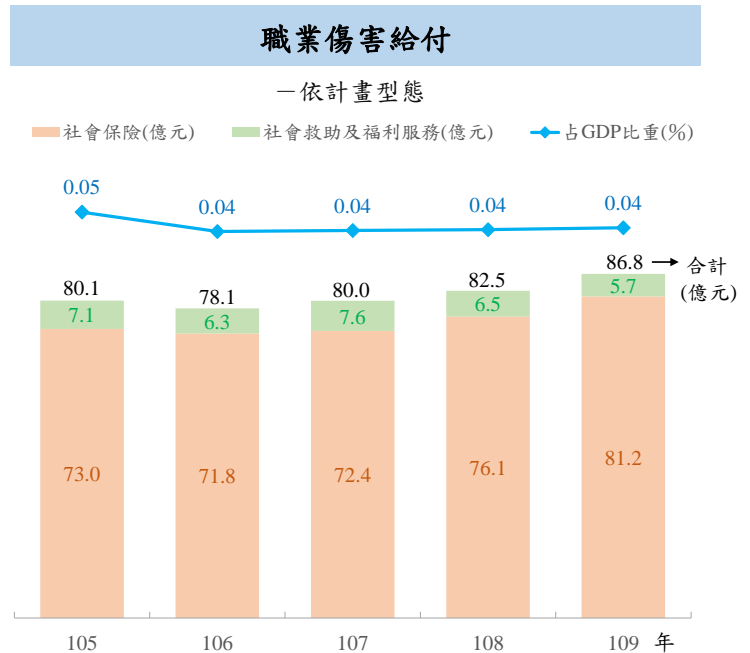
星期一

## 109 年我國職業傷害給付 86.8 億元，年增 5.2%

一、依國際勞工組織 (ILO) 對社會保障支出之規範，職業傷害給付涵蓋與工作相關之傷害、疾病、失能及死亡所給予的給付。109 年職業傷害給付 86.8 億元，較 108 年增 4.3 億元或增 5.2%，主要係勞工保險之職業災害相關給付金額增 4.9 億元，及軍人保險給付減少等交互影響；與 105 年相較，增 6.7 億元或增 8.4%；105 至 109 年占 GDP 比重介於 0.04%~0.05% 之間。

二、依計畫型態觀察，109 年「社會保險」計畫給付 81.2 億元，占 93.5%，其中勞工保險<sup>①</sup> 74.5 億元 (占社會保險計畫 91.7%) 為大宗，其他社會保險<sup>②</sup> 5.8 億元居次；「社會救助及福利服務」計畫，提供包括因公死亡、傷殘、職災重症或住院之生活津貼、慰問金及補助等，109 年給付 5.7 億元，占 6.5%。依給付型態觀察，109 年以現金給付 46.7 億元，占 53.8% 為主，與 105 年相較，實物給付增 7.7 億元或增 23.8%，現金給付則略減 1 億元，致 109 年實物給付占比由 105 年 40.4% 增至 46.2%。

三、109 年勞工保險之職業災害給付以醫療給付 36.2 億元 (占 48.6%) 及傷病給付 22.0 億元 (占 29.5%) 為主，二者合占 78.1%，與 105 年相較，除傷病給付 (減 3.2%) 及失蹤津貼減少外，其餘給付均呈增加，其中醫療給付增 7.1 億元或增 24.4% 較大。



資料來源：行政院主計總處、勞動部勞工保險局。

附註：① 勞工保險給付係指因職業災害 (非普通事故) 之醫療、傷病、失能、死亡給付及失蹤津貼。

② 其他社會保險給付包括勞工職業災害保護 (5.1 億元) 及農民職業災害保險 (0.7 億元)。

說明：1. 因四捨五入之故，總計數字容或不等於細項數字之和。

2. 本通報每週一至週五發行，並透過網際網路系統同步發送，網址：[www.stat.gov.tw](http://www.stat.gov.tw)。