

國情統計通報

(第 046 號)

行政院主計總處

綜合統計處 (TEL: 23803466)

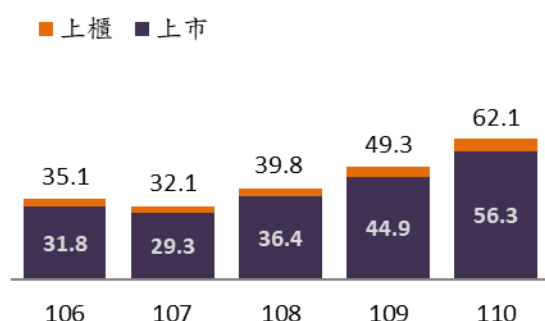
111 年 3 月 14 日

星期一

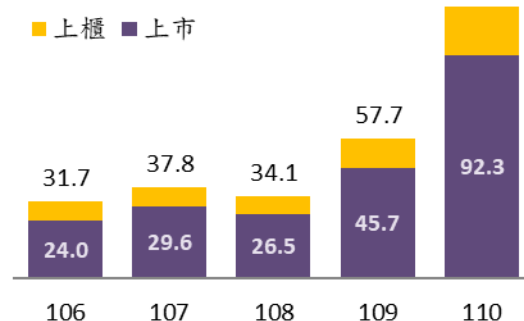
110 年上市櫃股票成交金額年增 94.9%

一、110 年底全體上市櫃股票總市值達 62.1 兆元：依證券交易所及櫃檯買賣中心統計，截至去(110)年底，我國上市櫃股票總市值已連續 3 年增幅逾 2 成，繼 108 年增 24.0%、109 年增 23.6%後，110 年再增 26.0%(增 12.8 兆元)，達 62.1 兆元(上市占 90.7%)；全年總成交金額 112.6 兆元(較 109 年增 94.9%)，平均每日成交金額 4,613 億元(增 95.7%)，總成交金額與平均每日成交金額均創歷史新高。

上市櫃股票總市值 (期末, 兆元)

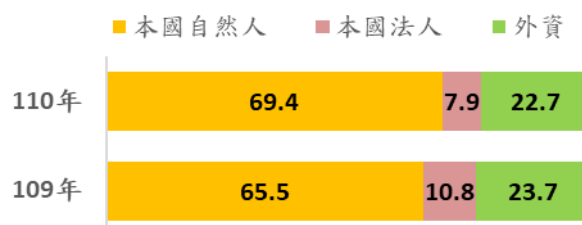


上市櫃股票總成交金額 (兆元)



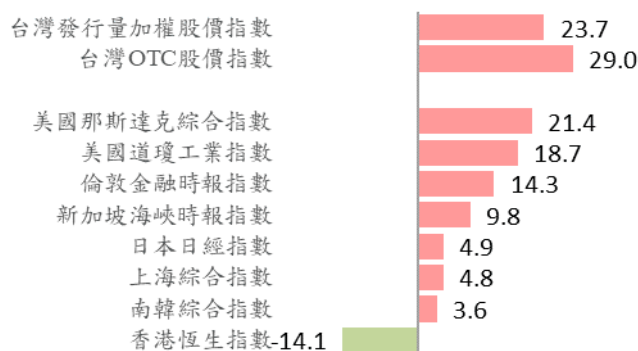
二、本國自然人比重再增：按投資人類別觀察，我國上市櫃股票成交金額向以本國自然人所占比重最高，近年均在 6 成以上，繼 109 年較上年提高 4.1 個百分點後，110 年再增 3.9 個百分點達 69.4%，本國法人與外資(僑外法人及外國自然人)比重則分別減 2.9 及 1.0 個百分點。

上市櫃股票成交金額按投資人類別占比 (%)



三、110 年國際主要股市多呈漲勢：110 年底與 109 年底相較，我國集中市場加權股價指數漲 23.7%，OTC 股價指數漲 29.0%，其他國際主要股市亦多呈漲勢，美國那斯達克綜合指數漲 21.4%，道瓊工業指數漲 18.7%，倫敦金融時報指數漲 14.3%，新加坡海峽時報指數、日本日經指數、上海綜合指數及南韓綜合指數漲幅在 1 成之內，惟香港恆生指數下跌 14.1%。

110 年主要股市漲跌幅 (%)



資料來源：金融監督管理委員會證券期貨局、臺灣證券交易所、中華民國證券櫃檯買賣中心。

說明：本通報每週一至週五發行，並透過網際網路系統同步發送，本處網址：www.stat.gov.tw。