

# 國情統計通報

(第 59 號)

行政院主計總處

綜合統計處 (TEL: 23803487)

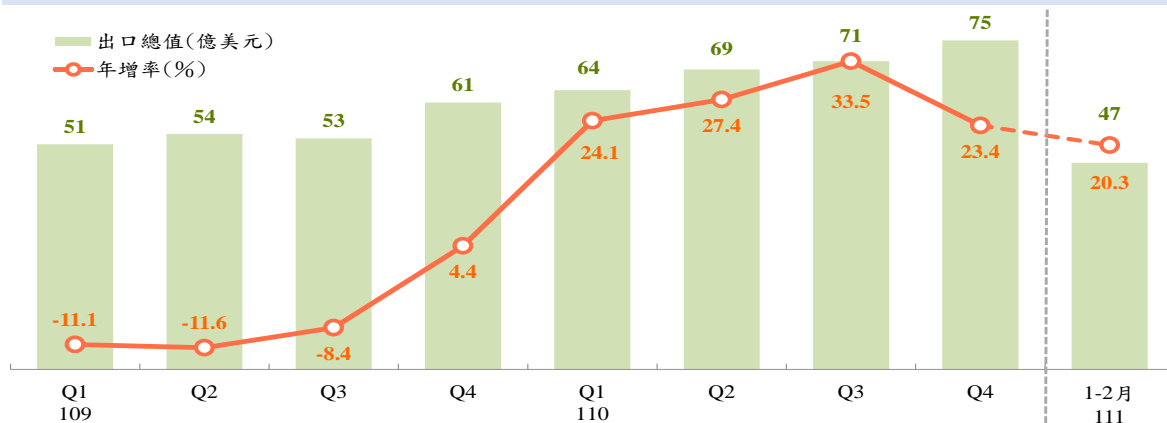
111 年 3 月 31 日

星期四

## 110 年機械出口增 27.0%，111 年 1-2 月續增 20.3%

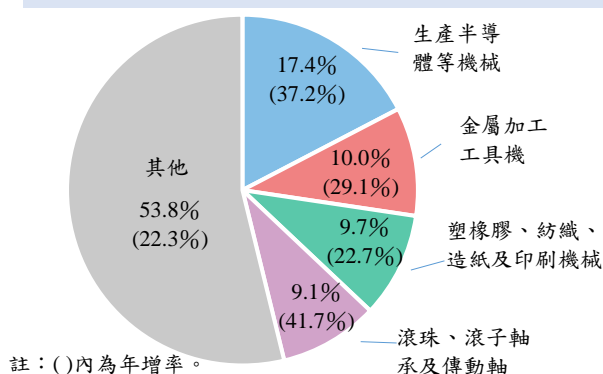
一、隨全球景氣穩健復甦，企業投資擴增，帶動機械設備需求增加，依財政部統計，我國按美元計價之機械出口自去(110)年第 1 季起連續 4 季呈雙位數成長，全年出口總值<sup>①</sup>278 億美元，年增 27.0%；今(111)年 1-2 月出口總值達 47 億美元，為歷年同期新高，較去年同期續增 20.3%。

### 我國機械出口總值及年增率



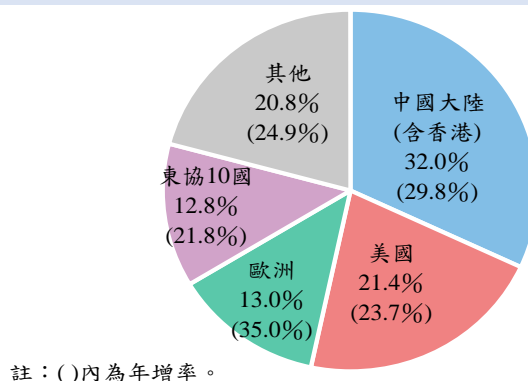
二、依主要出口產品觀察，隨新興科技應用持續增加，半導體生產設備需求強勁，帶動相關機械出口，去年增 37.2%，增幅為民國 107 年以來最高，占整體機械比重自 108 年躍居首位後，去年續升至 17.4%；金屬加工工具機則隨全球疫情趨穩，各國陸續推動基礎建設，需求增加與基數較低，年增 29.1%(占機械比重 10.0%)；滾珠、滾子軸承及傳動軸則在智慧製造與自動化設備需求下，增 41.7%(占機械比重 9.1%)。

### 110 年機械出口產品占比及年增率



三、若按出口地區觀察，去年對中國大陸(含香港)機械出口 89 億美元，較 109 年增 29.8%，占比 32.0%；對美國出口 60 億美元，年增 23.7%，占比 21.4%，續高於 2 成，主要受惠於美國製造，設廠投資需求增加；對歐洲及東協 10 國<sup>②</sup>之出口比重則均約 1 成 3，分別年增 35.0%及 21.8%。

### 110 年機械出口市場占比及年增率



資料來源：財政部統計處。

附註：①出口總值含出口及復出口。

②東協十國包含泰國、馬來西亞、新加坡、印尼、越南、菲律賓、柬埔寨、緬甸、汶萊、寮國。

說明：1.本通報每週一至週五發行，並透過網際網路系統同步發送，網址：[www.stat.gov.tw](http://www.stat.gov.tw)。

2.因四捨五入，結構比合計容或不為 100%。