

國情統計通報

(第 070 號)

行政院主計總處

綜合統計處 (TEL: 23803533)

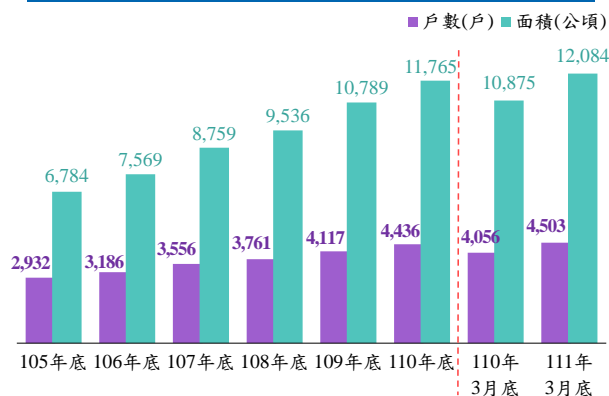
111 年 4 月 19 日

星期二

111 年 3 月底有機栽培種植面積年增 11.1%

一、有機栽培農戶及種植面積逐年增加：依行政院農業委員會統計，投入有機栽培農戶^①由 105 年底 2,932 戶增至 110 年底 4,436 戶，種植面積亦由 6,784 公頃增至 11,765 公頃，5 年來分別增加 1,504 戶及 4,982 公頃；111 年 3 月底有機栽培農戶達 4,503 戶，種植面積 12,084 公頃，較上年同月底各增 447 戶(或 11.0%)及 1,210 公頃(或 11.1%)。

有機栽培農戶數及種植面積

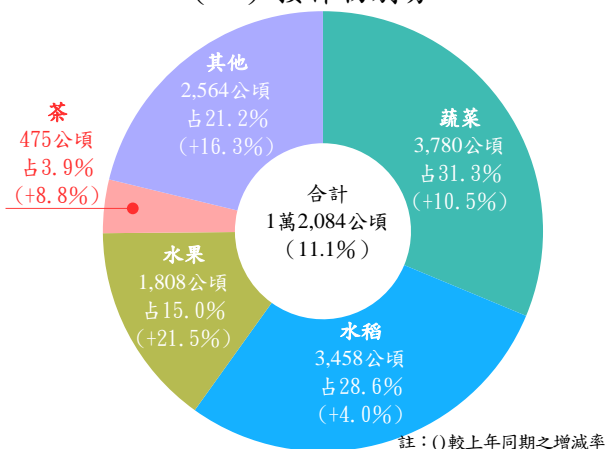


二、有機作物以蔬菜的栽種面積最大：就有機栽培作物種類觀察，111 年 3 月底種植面積以蔬菜 3,780 公頃(占 31.3%)最大，水稻 3,458 公頃(占 28.6%)次之，二者合占約 6 成，水果與茶種植面積則分別為 1,808 公頃(占 15.0%)及 475 公頃(占 3.9%)；與上年同月底比較，各類有機作物的栽種面積均有成長，其中以水果增幅 21.5%最大，蔬菜與茶亦分別增 10.5%及 8.8%。

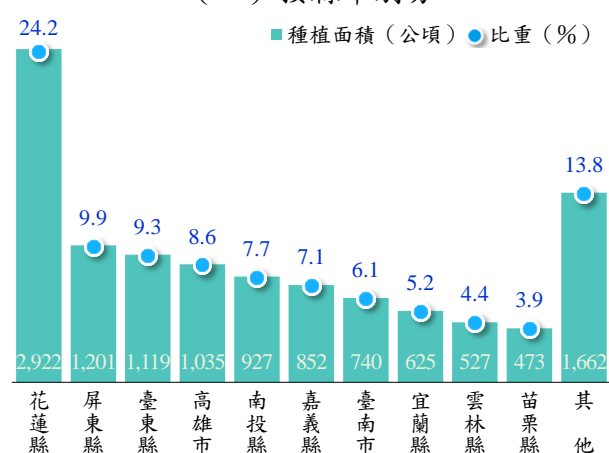
三、有機栽培種植主要分布於東部及南部：就縣市別觀察，111 年 3 月底有機作物栽種面積以花蓮縣 2,922 公頃居冠(占 24.2%)，其次依序為屏東縣 1,201 公頃(占 9.9%)、臺東縣 1,119 公頃(占 9.3%)、高雄市 1,035 公頃(占 8.6%)、南投縣 927 公頃(占 7.7%)，前述 5 縣市合占近 6 成。

111 年 3 月底有機栽培種植面積

(一) 按作物別分



(二) 按縣市別分



資料來源：行政院農業委員會。

附註：①係指經由農業試驗研究機構、團體或法人等有機農業驗證審查核定之有機農戶，包含驗證合格轉期之農戶。

說明：1.因四捨五入之故，總計數字容或不等於細項數字之和。

2.本通報週一至週五發行，並透過網路系統同步發送，網址：www.stat.gov.tw。