

國情統計通報

(第 071 號)

行政院主計總處

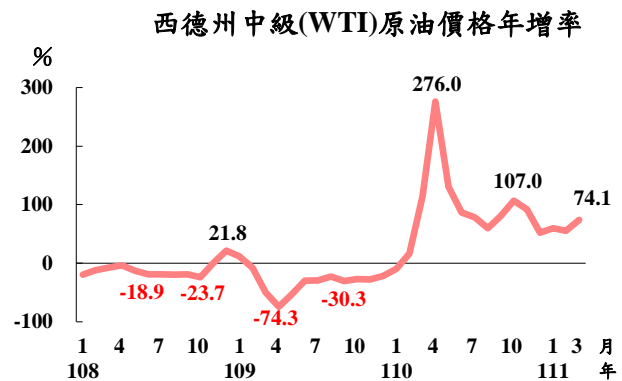
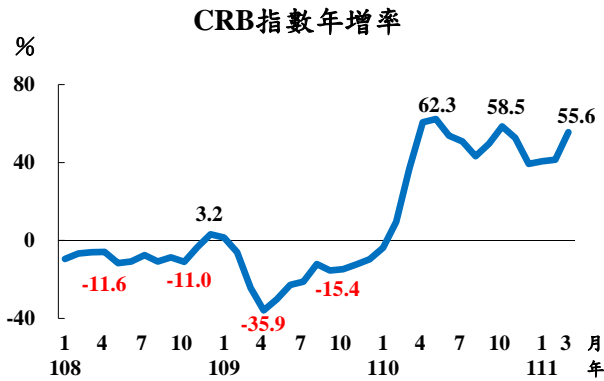
綜合統計處 (TEL: 23803449)

111 年 4 月 20 日

星期三

111 年 3 月國際農工原料價格漲跌概況

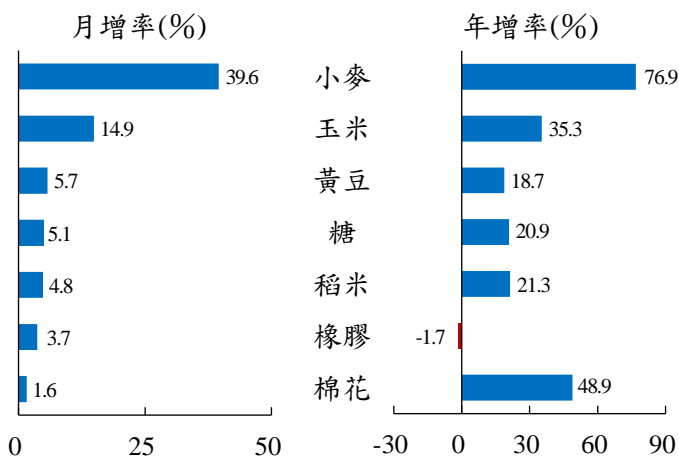
一、111 年 3 月以初級原料為主之 CRB 指數較上月漲 12.2%，較上(110)年同月漲 55.6%，主因 19 項組成成分中，占比達 23% 的西德州中級(WTI)原油受俄烏戰事影響，地緣政治風險提高，加上全球經濟復甦，價格攀高，較上月上漲 18.4%，較上年同月漲 74.1% 所致。



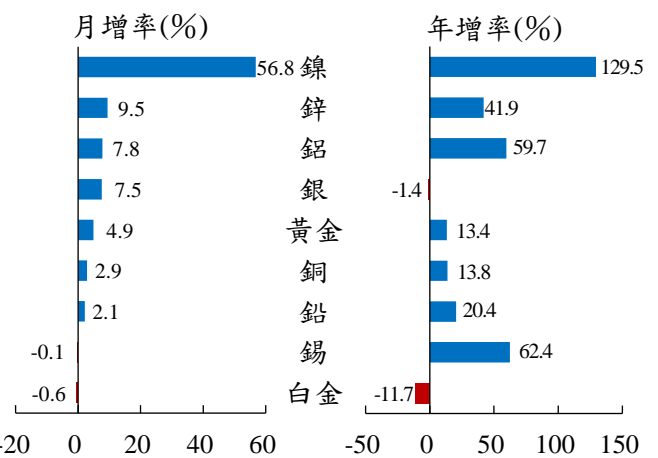
二、農業原料價格方面，111 年 3 月與上月相較，由於俄烏戰事造成黑海穀物出口中斷危機，加上肥料短缺推升種植成本，價格皆呈上漲，其中小麥及玉米上漲 39.6% 及 14.9% 較多；與上年同月相較，各農業原料價格多呈大幅上揚，其中以小麥漲逾 7 成最鉅，其餘漲幅亦在 2~5 成間，僅橡膠因基數較高，下跌 1.7%。

三、工業原料價格方面，111 年 3 月與上月相較，貴金屬黃金及銀受戰事及通膨疑慮影響，推升避險需求，致價格上漲，LME 基本金屬亦因地緣政治風險升溫，價格多呈上揚，其中以鎳價漲幅逾 5 成居首；與上年同月相較，LME 基本金屬因全球經濟復甦帶動需求回升，價格漲幅仍大，其中鎳價復因主要生產國俄羅斯供給疑慮，致漲幅近 1.3 倍。

農業原料價格(111 年 3 月)



工業原料價格(111 年 3 月)



資料來源：經濟部能源局、芝加哥商業交易所(CME Group)、馬來西亞橡膠局(LGM)、倫敦金銀市場協會(LBMA)、倫敦鉑鈀市場協會(LPPM)、倫敦金屬交易所(LME)。

說明：1.指數及價格月資料均為日資料之平均數。

2.CRB 期貨指數係指美國商品研究局期貨指數 (Thomson Reuters/Core Commodity CRB Index)。

3.本通報每週一至週五發行，並透過網際網路系統同步發送，網址：www.stat.gov.tw。