

# 國情統計通報

(第 074 號)

行政院主計總處

綜合統計處 (TEL: 23803504)

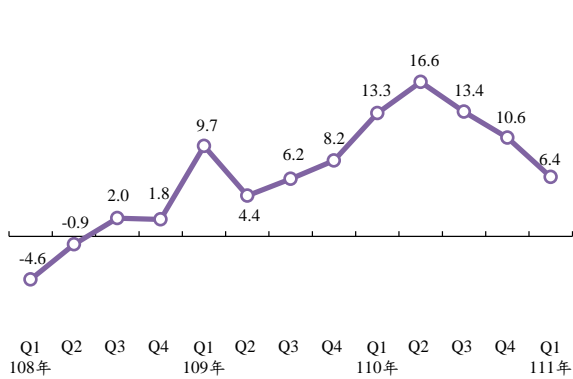
111 年 4 月 25 日

星期一

## 111 年第 1 季工業生產成長 6.4%，零售業營業額增 3.9%

一、依經濟部調查統計結果，本(111)年 3 月工業生產指數較去(110)年同月成長 2.2%；併計 1、2 月，第 1 季成長 6.4%，其中製造業成長 6.6%。如依主要中業觀察，第 1 季電子零組件業因高效能運算、車用電子等相關晶片需求強勁，加上半導體業者持續擴增產能，成長 12.6%；機械設備業因半導體、5G 及自動化等需求持續熱絡，帶動相關設備增產，成長 10.7%；電腦業受惠於雲端資料服務需求成長，供應鏈缺料問題亦逐步緩解，加上部分廠商因中國大陸封城接獲轉單，激勵相關產品生產上揚，成長 13.7%；化學原材料業及基本金屬業則因國內大廠檢修，分別負成長 6.1% 及 7.5%。

工業生產指數年增率(%)

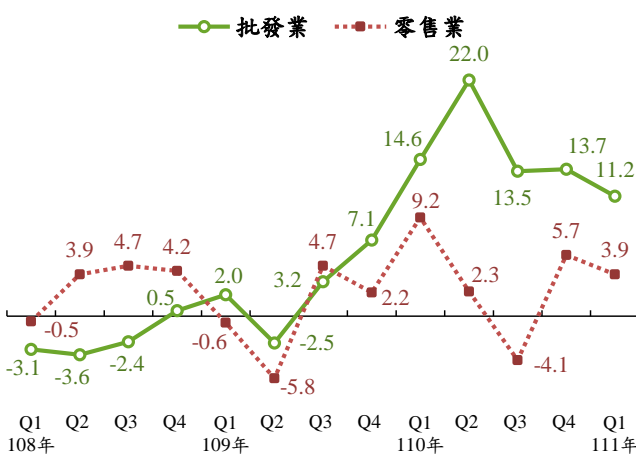


製造業及主要中業生產指數年增率(%)

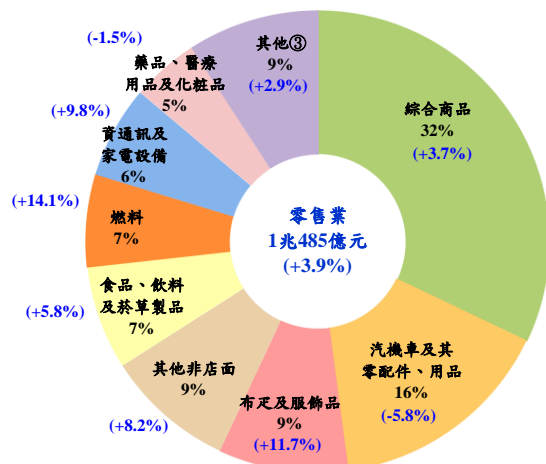
	製造業					
	電子零組件業	化學原材料業①	電腦業②	基本金屬業	機械設備業	
110年	14.3	18.2	10.0	8.7	12.4	25.9
Q1	14.3	21.6	9.9	13.1	7.7	22.7
Q2	17.7	17.9	17.9	8.7	19.7	33.8
Q3	14.3	17.1	12.6	4.9	18.0	30.2
Q4	11.2	16.8	0.8	9.0	5.3	18.1
111年						
Q1	6.6	12.6	-6.1	13.7	-7.5	10.7

二、批發、零售及餐飲業方面，第 1 季批發業營業額 3 兆 1,402 億元，年增 11.2%，其中占比最大(占 43.1%)之機械器具批發業增 17.3%；建材批發業增 19.2%；食品、飲料及菸草製品批發業增 4.3%。零售業營業額 1 兆 485 億元，年增 3.9%，其中占比最大之綜合商品零售業增 3.7%；布疋及服飾品零售業因精品買氣續強，增 11.7%；燃料零售業因油價較去年同期上漲，增 14.1%；資通訊及家電設備零售業因手機新品上市，加以家電買氣熱絡，亦增 9.8%；汽機車零售業則因進口車銷量減少，減 5.8%；另餐飲業隨業者持續拓點及推出促銷活動挹注下，營業額 2,174 億元，年增 4.9%。

批發及零售業營業額年增率(%)



111 年第 1 季零售業小業營業額占比及年增率



註：( ) 內為較上年同期增減率

資料來源：經濟部統計處。

附註：①化學原材料業指化學原材料、肥料、氮化合物、塑橡膠原料及人造纖維業。

②電腦業指電腦、電子產品及光學製品業。

③其他包括「家用器具及用品」、「文教育樂用品」、「建材」及「其他專賣」零售業。

說明：本通報每週一至週五發行，並透過網際網路系統同步發送，網址：[www.stat.gov.tw](http://www.stat.gov.tw)。