

# 國情統計通報

(第 088 號) 行政院主計總處

綜合統計處 (TEL: 23803504)

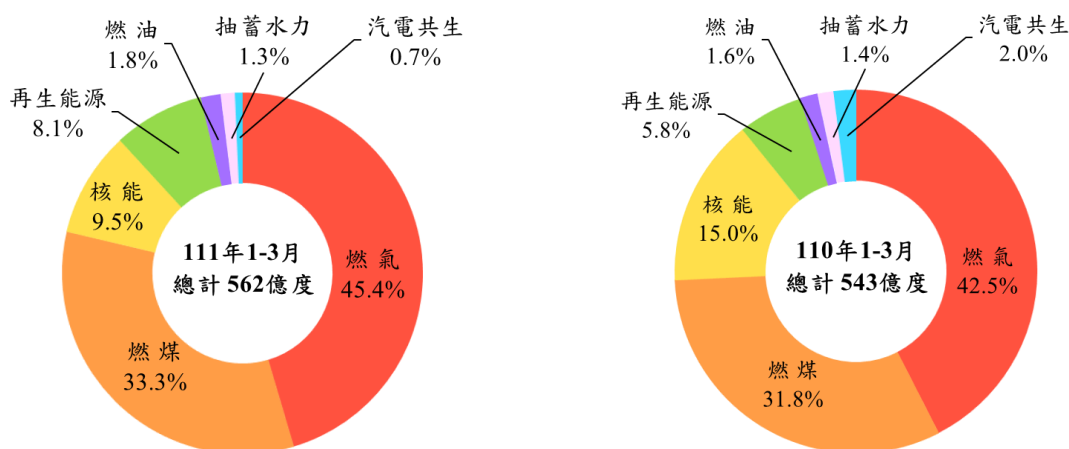
111 年 5 月 13 日

星期五

## 111 年 1-3 月台電發購電量成長 3.4%，售電量成長 4.2%

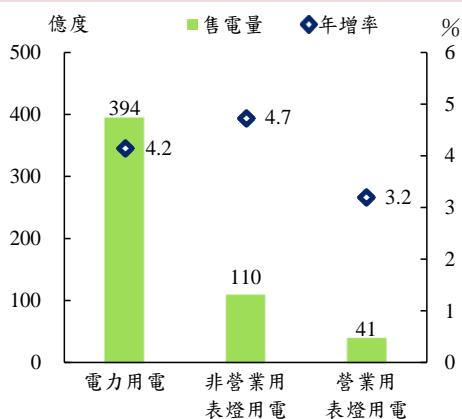
一、依台灣電力公司統計，111 年 1-3 月台電自有發電量 428 億度，較 110 年同期成長 0.9%，購電 134 億度，成長 12.4%，合計總發購電量 562 億度，成長 3.4%。以總發購電量之投入能源結構觀察，燃氣 255 億度(占 45.4%)最多，其次為燃煤 187 億度(占 33.3%)及核能 53 億度(占 9.5%)，三者合占 88.2%，低於 110 年同期之 89.3%，其中核能占比減 5.5 個百分點，主因核二廠 1 號機於 110 年 7 月停機退場所致；另再生能源在綠能政策推動下，成長逾 4 成 5，占比 8.1%，增 2.3 個百分點。

### 台電發購電量結構

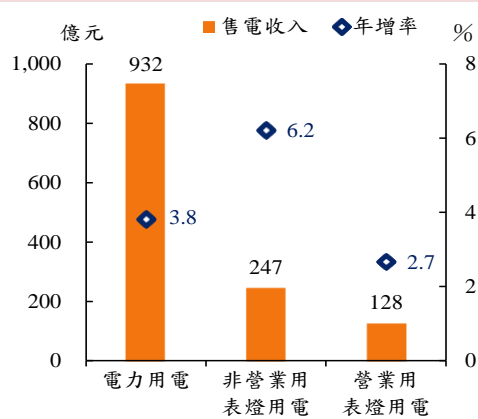


二、111 年 1-3 月台電售電量 545 億度，較 110 年同期成長 4.2%，其中電力用電成長 4.2%，主因新興科技應用需求續強，供應鏈缺料問題亦見緩解，推升國內半導體及電腦產業生產上揚，同時帶動相關機械設備增產，致整體製造業用電量增加；非營業用及營業用表燈用電亦分別成長 4.7% 及 3.2%。1-3 月台電售電收入 1,307 億元，較 110 年同期增 4.2%，其中電力用電 932 億元(占 71.3%)增 3.8%，非營業用及營業用表燈用電亦分別增 6.2% 及 2.7%；1-3 月平均每度售電單價為 2.40 元，與 110 年同期持平。

### 111 年 1-3 月售電量<sup>①</sup>



### 111 年 1-3 月售電收入<sup>②</sup>



資料來源：台灣電力公司。

附註：①非營業用及營業用表燈用電量採隔月抄表收費制度，即每 2 個月抄表收費 1 次。

②111 年 1-3 月售電收入部分反映 303 停電電費扣減。

說明：1.本通報每週一至週五發行，並透過網際網路系統同步發送，網址：[www.stat.gov.tw](http://www.stat.gov.tw)。

2.因四捨五入關係，總計數容或不等於 100%。