

國情統計通報

(第 094 號)

行政院主計總處

綜合統計處 (TEL: 23803504)

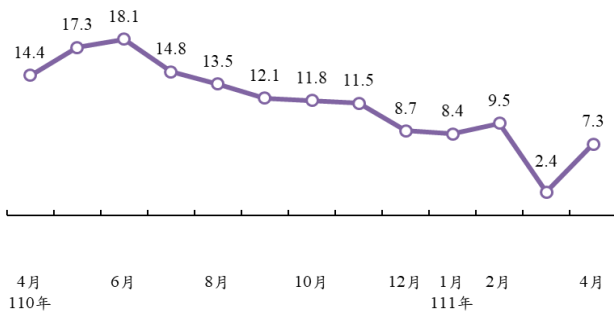
111 年 5 月 23 日

星期一

111 年 4 月工業生產成長 7.3%，零售業營業額增 4.7%

一、依經濟部調查統計結果，本(111)年 4 月工業生產指數較去(110)年同月成長 7.3%，其中製造業成長 7.5%。如依主要中業觀察，電子零組件業因高效能運算、物聯網、車用電子等相關晶片需求續強，加上半導體業者擴增產能，成長 17.8%；電腦業因雲端資料服務需求強勁，加上供應鏈缺料問題逐步緩解，致交換器、伺服器及電腦設備零件等生產走揚，惟消費電子產品需求趨緩，抵銷部分增幅，成長 5.5%；化學原材料業及基本金屬業則因下游防疫產品需求減緩以及部分廠商進行產線擴建或設備檢修，抵銷部分生產動能，分別負成長 5.2%及 7.1%；機械設備業亦負成長 1.0%，主因原物料與運費成本持續升高，客戶下單轉趨保守所致。

工業生產指數年增率(%)

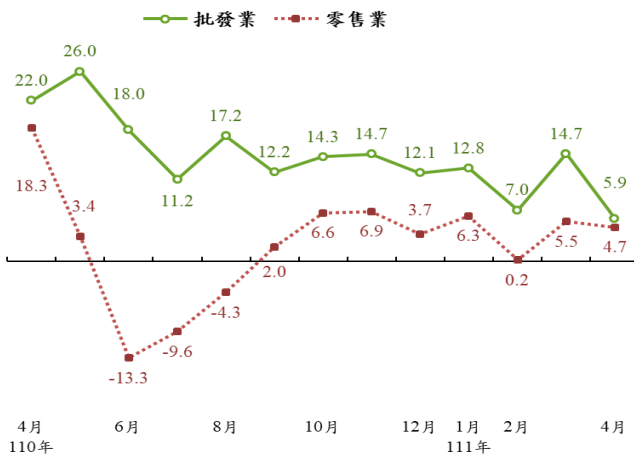


製造業及主要中業生產指數年增率(%)

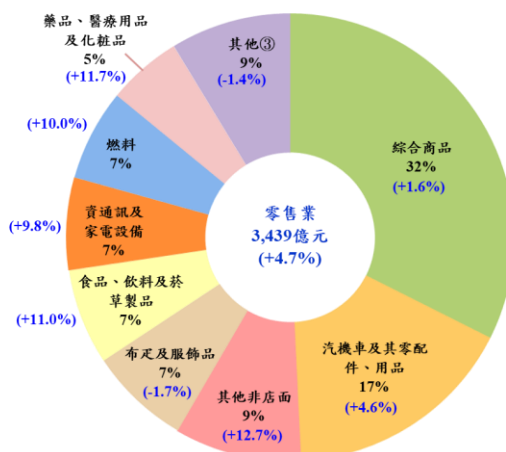
	製造業					機械設備業
	電子零組件業	化學原材料業①	基本金屬業	電腦業②		
110年	14.3	18.2	10.0	12.4	8.7	25.9
Q1	14.3	21.6	9.9	7.7	13.1	22.7
Q2	17.7	17.9	17.9	19.7	8.7	33.8
Q3	14.3	17.1	12.6	18.0	4.9	30.2
Q4	11.2	16.8	0.8	5.3	9.0	18.1
111年						
Q1	6.6	12.6	-6.3	-7.4	13.3	10.8
4月	7.5	17.8	-5.2	-7.1	5.5	-1.0

二、批發、零售及餐飲業方面，4 月批發業營業額 1 兆 645 億元，年增 5.9%，其中占比最大(占 40.8%)之機械器具批發業增 3.9%；建材批發業增 13.3%；食品、飲料及菸草製品批發業增 2.8%。零售業營業額 3,439 億元，年增 4.7%，其中綜合商品零售業、其他非店面零售業與食品、飲料及菸草零售業因政府振興措施到期效應(4 月底截止)，加上疫情升溫，帶動民生物品及防疫物資等需求增加，分別增 1.6%、12.7%及 11.0%；燃料零售業受國內油價上漲影響，年增 10.0%；布疋及服飾品零售業則受疫情影響，實體門市來客數減少，減 1.7%；另餐飲業受本土確診案例增加，民眾減少聚餐宴會活動，營業額 620 億元，年減 5.8%。

批發及零售業營業額年增率(%)



111 年 4 月零售業小業營業額占比及年增率



註：() 內為較上年同期增減率

資料來源：經濟部統計處。

附註：①化學原材料業指化學原材料、肥料、氮化合物、塑橡膠原料及人造纖維業。

②電腦業指電腦、電子產品及光學製品業。

③其他包括「家用器具及用品」、「文教育樂用品」、「建材」及「其他專賣」零售業。

說明：本通報每週一至週五發行，並透過網際網路系統同步發送，網址：www.stat.gov.tw。