

國情統計通報

(第 083 號)

行政院主計總處

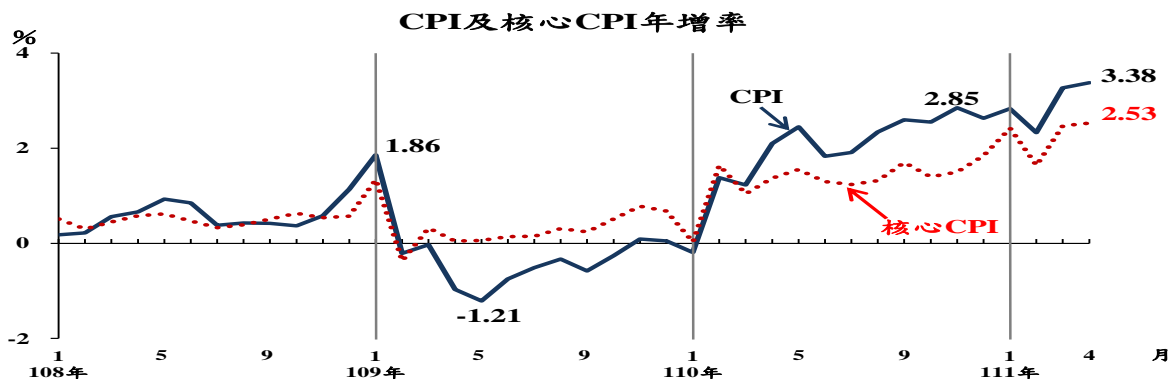
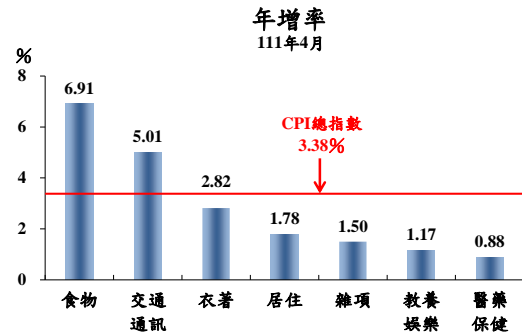
綜合統計處 (TEL: 23803449)

111 年 5 月 6 日

星期五

111 年 4 月消費者物價較上年同月漲 3.38%，生產者物價漲 12.99%

一、今(111)年 4 月消費者物價指數(CPI)較上年同月上漲 3.38%，主因油料費隨國際油價走勢仍居高檔，加以蔬菜、水果、外食費、肉類、家庭用品及房租上漲所致，惟通訊設備價格下跌，抵銷部分漲幅；若扣除蔬菜水果，漲 2.85%，再剔除能源後之總指數(即核心 CPI)，漲 2.53%。



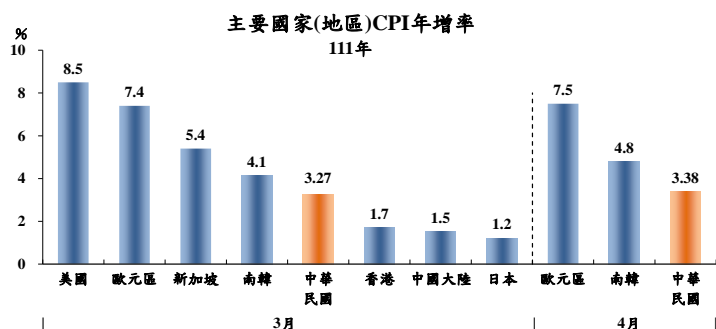
二、4 月底所得家庭 CPI 較上年同月上漲 3.64%，漲幅大於中、高所得家庭之 3.45% 及 3.18%，主因低所得家庭在漲幅較大的食物類支出占比(權數)較高所致。

三、4 月 CPI 依購買頻度別觀察，「每月」至少購買 1 次者漲 7.14% (主因油料費、外食費及蔬菜漲幅高)，「每季」至少購買 1 次者漲 3.98%，「每季購買不到 1 次」者漲 2.12%。

四、生產者物價指數(Producer Price Index, PPI)係衡量國內生產商品離開生產場所時的價格水準變動情形，今年 4 月較上年同月上漲 12.99%，主因國際農工原料價格續居高檔，加上新台幣對美元較上年同月貶值 3.1%，致石油及煤製品、基本金屬、金屬製品、電子零組件，以及化學材料及其製品與藥品等價格上漲。

五、4 月躉售物價指數(WPI，相較於 PPI，尚含進口品)較上年同月上漲 15.07%，其中進口品漲 18.66%，主因礦產品漲幅較大。

六、觀察主要國家 CPI，111 年 3 月我國漲 3.27%，美國漲 8.5%，歐元區漲 7.4%，新加坡漲 5.4%，南韓漲 4.1%，香港漲 1.7%，中國大陸漲 1.5%，日本漲 1.2%；111 年 4 月我國漲 3.38%，歐元區漲 7.5%，南韓漲 4.8%。



說明：本通報週一至週五發行，並透過網路系統同步發送，網址：www.stat.gov.tw。