

國情統計通報

(第 121 號)

行政院主計總處

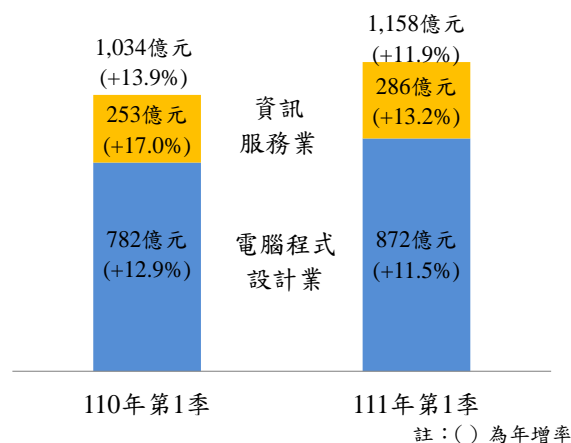
綜合統計處(TEL：23803466)

111 年 6 月 30 日 星期四

111 年第 1 季電腦及資訊服務業營業額增 11.9%

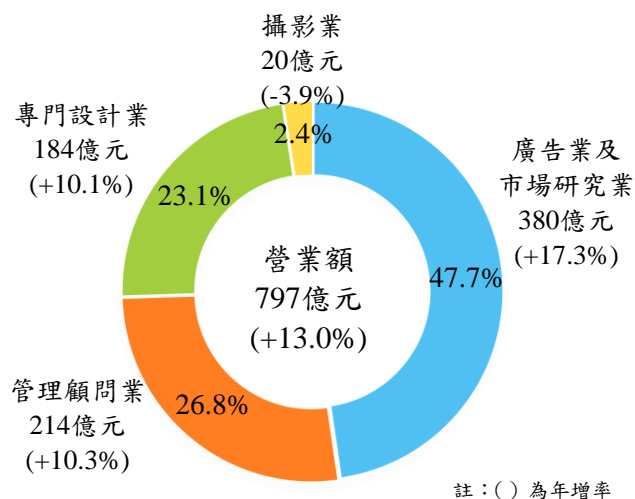
一、依經濟部統計，111 年第 1 季電腦及資訊服務業營業額 1,158 億元，為歷年同季新高，較上年同季年增 11.9%；其中電腦程式設計業 872 億元（占 75.3%），年增 11.5%，主因系統整合服務及資安設備建構需求攀升，以及個人電腦買氣熱絡帶動軟體需求殷切所致；另資訊服務業因拍賣平台網站管理業者加強推廣，加以雲端資料處理與備份系統服務等業績成長，營業額 286 億元（占 24.7%），年增 13.2%。

111 年第 1 季電腦及資訊服務業營業額



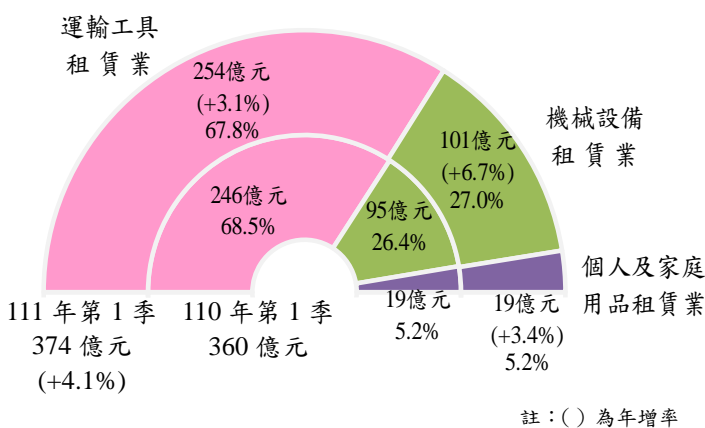
二、111 年第 1 季專業技術服務業^①營業額 797 億元，為歷年同季新高，年增 13.0%，依行業別觀察，除攝影業因海報影像輸出服務減少，營業額降至 20 億元，年減 3.9%外，其餘各業均呈雙位數成長，其中廣告業及市場研究業 380 億元，年增 17.3%，主因房市景氣續溫，客戶提高戶外、平面及網路媒體行銷等廣告量；管理顧問業 214 億元，主因電子產品研發、網路通路行銷管理及能源顧問諮詢業務提升，年增 10.3%；專門設計業則因室內設計業者配合住宅建案完工，加上營業場所裝修設計需求增加，營業額 184 億元，年增 10.1%。

111 年第 1 季專業技術服務業營業額及比重



三、111 年第 1 季租賃業營業額 374 億元，亦為歷年同季新高，年增 4.1%，其中占比最高的運輸工具租賃業營業額 254 億元（占 67.8%），年增 3.1%，主因企業用戶長租業務穩定成長，惟旅遊短期租車服務減緩，抵銷部分增幅；其次為機械設備租賃業 101 億元（占 27.0%），因電子工業用、金融事務機器及營造用機械設備租用需求提升，年增 6.7%；個人及家庭用品租賃業營業額 19 億元（占 5.2%），因戶外休閒娛樂及家庭用品出租業績成長，年增 3.4%。

111 年第 1 季租賃業營業額及比重



資料來源：經濟部統計處。

附註：①僅包括廣告業及市場研究業、專門設計業 2 中類，以及管理顧問業、攝影業 2 細類。

說明：本通報每週一至週五發行，並透過網際網路系統同步發送，網址：www.stat.gov.tw。