

# 國情統計通報

(第 138 號)

行政院主計總處

綜合統計處 (TEL: 23803504)

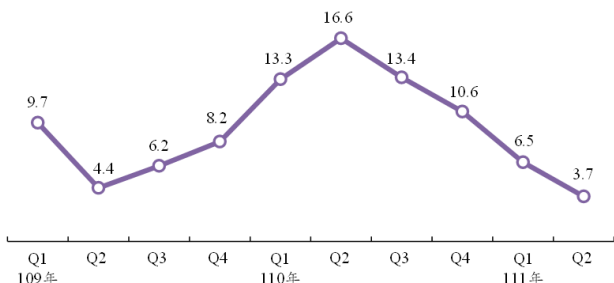
111 年 7 月 25 日

星期一

## 111 年第 2 季工業生產成長 3.7%，零售業營業額增 9.6%

一、依經濟部調查統計結果，本(111)年 6 月工業生產指數較去(110)年同月成長 0.7%；併計 4、5 月，第 2 季成長 3.7%，其中製造業成長 3.9%。如依主要中業觀察，第 2 季電子零組件業因高效能運算、車用電子等相關晶片需求強勁，加上半導體業者持續擴增產能，抵銷消費性電子產品需求疲弱之不利因素，成長 10.4%；電腦業受惠於雲端服務成長，相關設備需求強勁及缺料問題逐步緩解，加上廠商持續擴產，帶動伺服器、網通設備及電腦設備零件等增產，亦成長 10.4%；機械設備業因全球景氣走緩，廠商設備投資意願趨於保守，加以基數較高，轉呈負成長 1.0%；化學原材料業及基本金屬業亦因下游客戶去化庫存及鋼市交易保守觀望，加以部分廠商進行設備檢修，分別負成長 7.5%及 7.6%。

### 工業生產指數年增率(%)

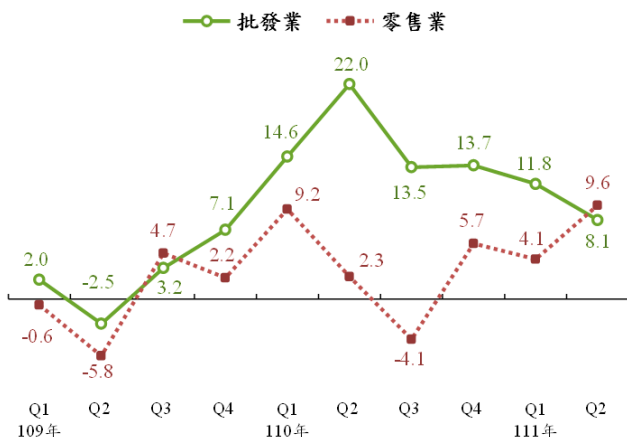


### 製造業及主要中業生產指數年增率(%)

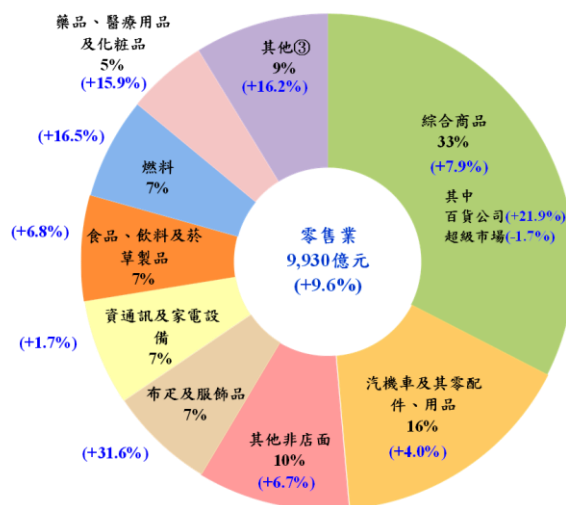
	製造業					
	電子零組件業	化學原材料業①	基本金屬業	電腦業②	機械設備業	
110年	14.3	18.2	10.0	12.4	8.7	25.9
Q1	14.3	21.6	9.9	7.7	13.1	22.7
Q2	17.7	17.9	17.9	19.7	8.7	33.8
Q3	14.3	17.1	12.6	18.0	4.9	30.2
Q4	11.2	16.8	0.8	5.3	9.0	18.1
111年						
Q1	6.6	12.6	-6.3	-7.4	13.3	10.8
Q2	3.9	10.4	-7.5	-7.6	10.4	-1.0

二、批發、零售及餐飲業方面，第 2 季批發業營業額 3 兆 2,395 億元，年增 8.1%，其中占比最大(占 42.4%)之機械器具批發業增 9.4%；建材批發業增 5.9%；食品、飲料及菸草製品批發業增 6.3%。零售業營業額 9,930 億元，年增 9.6%，其中百貨公司、布疋及服飾品零售業因上年同期實施三級警戒管制，基數較低，致分別增 21.9%及 31.6%；藥品、醫療用品及化粧品零售業因藥品及保健食品銷售增加，增 15.9%；超級市場則因上年同期民生物資需求大增致基數較高，減 1.7%；另餐飲業營業額 1,815 億元，年增 17.6%，主因外食消費增加，加以上年同期在三級警戒管制下，餐廳禁止內用，基數較低所致。

### 批發及零售業營業額年增率(%)



### 111 年第 2 季零售業小業營業額占比及年增率



註：( ) 內為較上年同期增減率；因四捨五入，結構比合計不為 100

資料來源：經濟部統計處。

附註：①化學原材料業指化學原材料、肥料、氮化合物、塑橡膠原料及人造纖維業。

②電腦業指電腦、電子產品及光學製品業。

③其他包括「家用器具及用品」、「文教育樂用品」、「建材」及「其他專賣」零售業。

說明：本通報每週一至週五發行，並透過網際網路系統同步發送，網址：[www.stat.gov.tw](http://www.stat.gov.tw)。