

# 國情統計通報

(第 125 號)

行政院主計總處

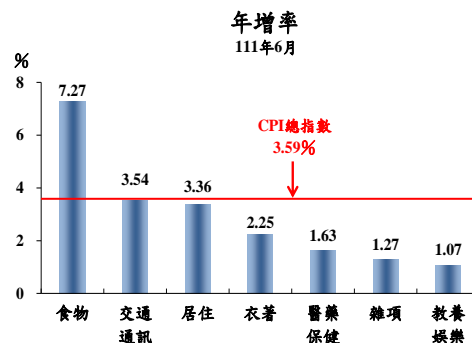
綜合統計處 (TEL: 23803449)

111 年 7 月 6 日

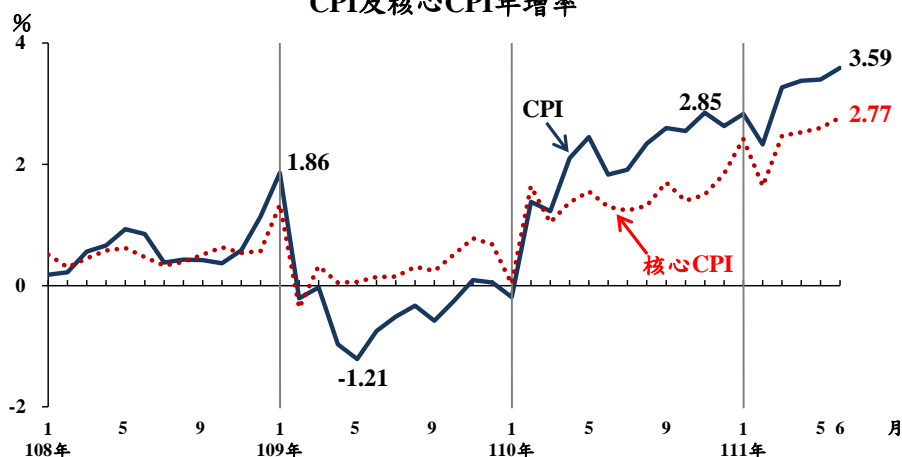
星期三

## 111 年 6 月消費者物價較上年同月漲 3.59%，生產者物價漲 13.74%

一、今(111)年 6 月消費者物價指數(CPI)較上年同月上漲 3.59%，主因上年同月住宅用戶因「紓困 4.0 精進方案」暫緩實施夏月電價，電費基數較低，油料費因國際油價居高，加以水果、外食費、肉類、蛋類、家庭用品及房租上漲所致，惟通訊設備價格下跌，抵銷部分漲幅；若扣除蔬菜水果及能源後之總指數(即核心 CPI)，漲 2.77%。



CPI及核心CPI年增率



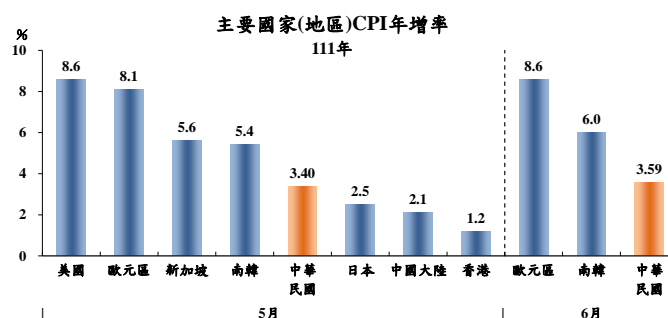
二、6 月底所得家庭 CPI 較上年同月上漲 3.97%，漲幅大於中、高所得家庭之 3.67% 及 3.38%，主因低所得家庭在漲幅較大的食物類支出占比(權數)較高所致。

三、6 月 CPI 依購買頻度別觀察，「每月」至少購買 1 次者漲 6.90% (主因外食費、水果及油料費漲幅高)，「每季」至少購買 1 次者漲 5.35%，「每季購買不到 1 次」者漲 2.05%。

四、生產者物價指數(Producer Price Index, PPI)係衡量國內生產商品離開生產場所時的價格水準變動情形，今年 6 月較上年同月上漲 13.74%，主因石油及煤製品、基本金屬、金屬製品、電子零組件，以及化學材料及其製品與藥品等價格上漲所致。

五、6 月躉售物價指數(WPI，相較於 PPI，尚含進口品)較上年同月上漲 16.45%，其中進口品漲 21.30%，主因礦產品漲幅較大。

六、觀察主要國家 CPI，111 年 5 月我國漲 3.40%，美國漲 8.6%，歐元區漲 8.1%，新加坡漲 5.6%，南韓漲 5.4%，日本漲 2.5%，中國大陸漲 2.1%，香港漲 1.2%；111 年 6 月我國漲 3.59%，歐元區漲 8.6%，南韓漲 6.0%。



說明：本通報週一至週五發行，並透過網際網路系統同步發送，網址：[www.stat.gov.tw](http://www.stat.gov.tw)。