

國情統計通報

(第 066 號)

行政院主計總處

綜合統計處(TEL: 23803533)

104 年 4 月 15 日 星期三

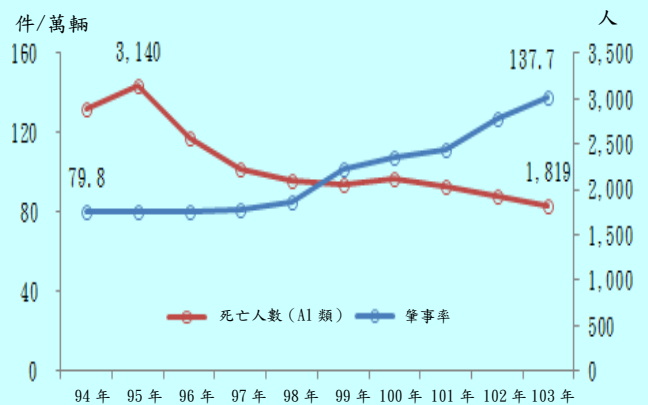
103 年道路交通事故增 6.0%，惟死亡人數減 5.7%

103 年警察機關處理道路交通事故計 29 萬 5,092 件，每萬輛機動車輛肇事 137.7 件，近 10 年兩者呈逐年上升趨勢；就造成人員當場或 24 小時內死亡之道路交通事故（A1 類）觀察，103 年發生 1,770 件，較 102 年減少 5.2%，死亡 1,819 人，亦減 5.7%，長期皆呈下降態勢；肇事主因為未依規定讓車（占 14.6%）、違反號誌與標誌管制（10.1%）及酒醉（後）駕駛失控（9.0%），如與 94 年比較，其中酒醉（後）駕駛失控已獲改善，減少 9.3 個百分點；肇事車種中機車占 44.1%、自用小客車 22.8% 及小貨車 10.7%。

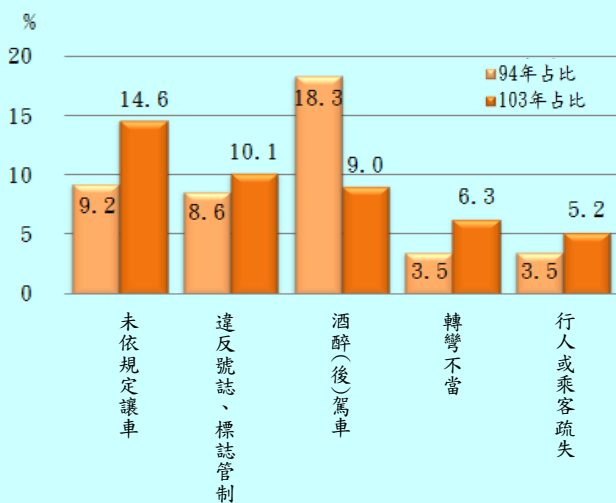
103 年道路交通事故

項目	數量	與 102 年比較	
交通事故發生件數(件)	295,092	↑	6.0%
A1 類①	1,770	↓	5.2%
A2 類②	293,322	↑	6.1%
死傷人數(人)	392,735	↑	4.6%
A1 類死亡	1,819	↓	5.7%
受傷	390,916	↑	4.6%
肇事率 (件/萬輛)	137.7	↑	10.9 件

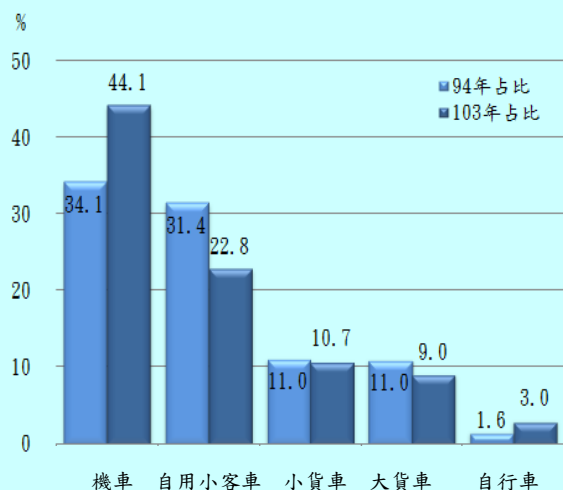
近 10 年肇事率與死亡人數



A1 類肇事主要原因



A1 類肇事主要車種



資料來源：內政部警政署。

附註：①A1 類係指造成人員當場或 24 小時內死亡之交通事故。

②A2 類係指造成人員受傷或超過 24 小時死亡之交通事故。

說明：本通報週一至週五發行，並透過網路系統同步發送，網址：www.stat.gov.tw。