

國情統計通報

(第 009 號)

行政院主計總處

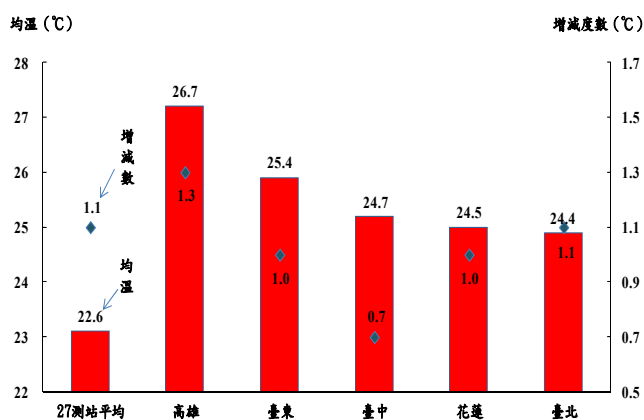
綜合統計處(TEL: 23803521)

107 年 1 月 12 日 星期五

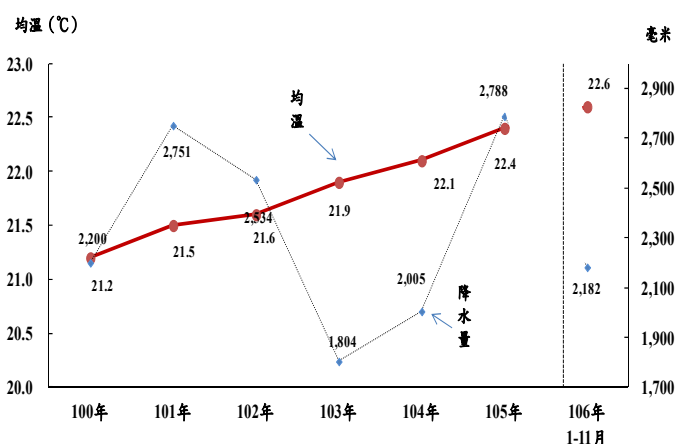
106 年 1-11 月 27 測站平均氣溫 22.6 度，較上年同期略增

一、依中央氣象局資料，去(106)年 1-11 月全台各地 27 測站測得平均氣溫 22.6 度，其中以恆春及高雄 26.7 度最高，玉山 5.4 度最低；與 105 年同期相較，上升 0.1 度，其中金門及高雄增溫最多，分別上升 0.6 度及 0.5 度，竹子湖、蘭嶼、蘇澳及陽明山鞍部則下降 0.1~0.2 度。就近年資料觀察，27 測站平均氣溫自 100 年 21.2 度逐年上升，至 105 年已達 22.4 度，增 1.2 度；去年 1-11 月與 100 年同期相較，亦增 1.1 度，其中恆春上升 1.7 度最高，金門上升 1.6 度次之。

106 年 1-11 月平均氣溫與 100 年同期比較

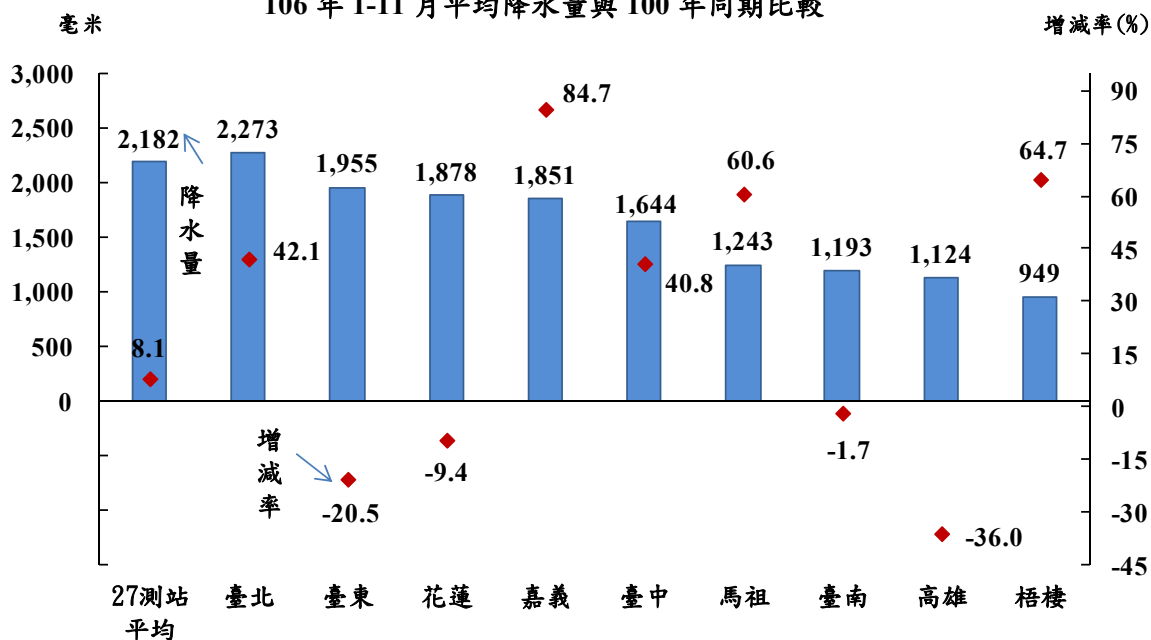


近年 27 測站平均氣溫與平均降水量



二、去年 1-11 月 27 測站平均累積降水量 2,182 毫米，其中以陽明山鞍部 4,784 毫米居冠，阿里山 4,332 毫米次之，金門 649 毫米最少；與 105 年同期相較，減少 541 毫米 (-19.9%)；若與 100 年同期相較，則增 163 毫米 (+8.1%)，其中嘉義增逾 8 成最多，梧棲、澎湖及馬祖增 6 成次之，恆春及高雄則減 3 至 4 成。

106 年 1-11 月平均降水量與 100 年同期比較



資料來源：交通部統計查詢網，中央氣象局。

說明：本通報週一至週五發行，並透過網路系統同步發送，網址：www.stat.gov.tw。