

# 國情統計通報

(第 224 號)

行政院主計總處

綜合統計處 (TEL: 23803504)

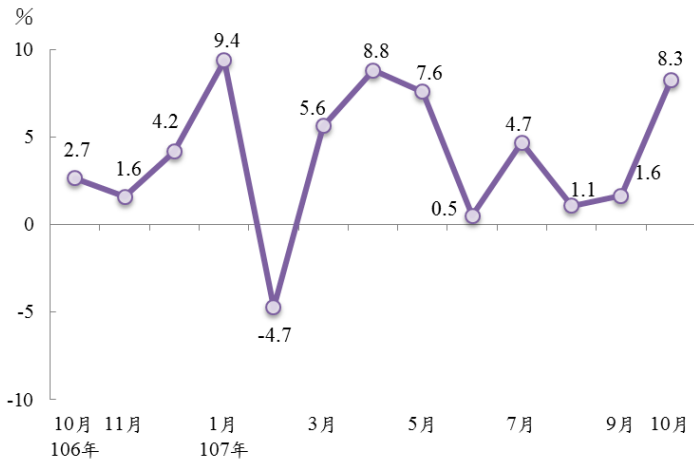
107 年 11 月 23 日

星期五

## 10 月工業生產成長 8.3%，零售業營業額增 0.9%

一、依經濟部調查統計結果，本(107)年 10 月工業生產指數較上年同月成長 8.3%，其中製造業成長 9.2%。如依主要中業觀察，電腦業因網通設備接單暢旺、伺服器廠商提高國內生產比重、筆電及行動裝置新品上市帶動需求，成長 23.9%；機械設備業在智慧製造驅動下，業者積極開發高階機種，成長 11.8%；基本金屬業及電子零組件業亦分別成長 11.6% 及 9.2%，惟化學原材料業負成長 0.8%。

### 工業生產指數年增率

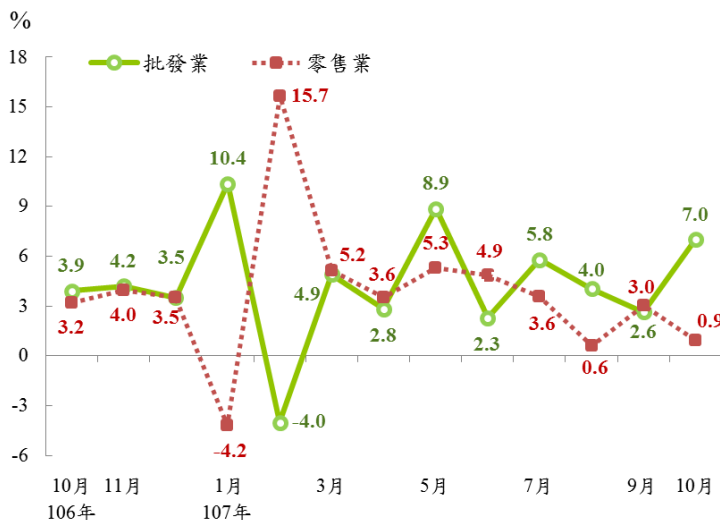


### 製造業及主要中業生產指數年增率(%)

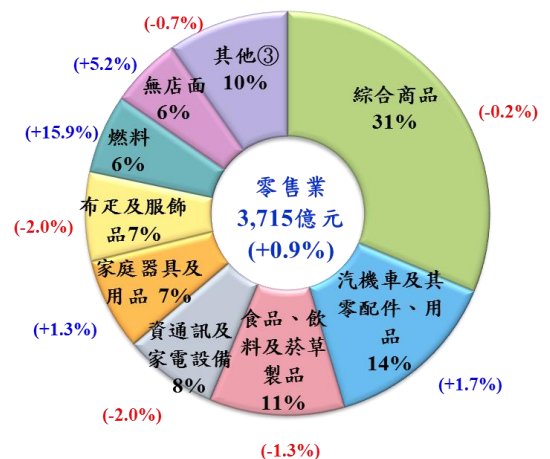
	製造業					
	電子零組件業	化學原材料業①	基本金屬業	電腦業②	機械設備業	
106年	5.3	8.2	2.7	2.7	4.5	10.9
Q1	11.2	19.8	1.6	7.2	5.0	6.7
Q2	3.5	5.6	2.3	1.6	-2.7	7.6
Q3	4.2	3.2	4.1	5.1	8.1	14.4
Q4	2.9	6.3	2.6	-2.5	7.5	14.3
107年						
Q1	3.7	6.4	5.9	-1.2	-0.4	11.6
Q2	5.9	9.7	1.6	3.0	12.1	12.6
Q3	2.9	3.9	1.8	4.1	10.9	5.3
10月	9.2	9.2	-0.8	11.6	23.9	11.8

二、批發、零售及餐飲業方面，10 月批發業營業額 9,199 億元，增 7.0%，其中占比最大(約 4 成)之機械器具批發業增 8.3%；另零售業營業額 3,715 億元，增 0.9%，其中占比最大之綜合商品零售業因中秋節所在月份不同(本年及上年分別為 9 月及 10 月)，減 0.2%，燃料零售業因油價上漲，增 15.9%，無店面零售業因線上週年慶及雙 11 檔期暖身活動，亦增 5.2%，惟資通訊及家電設備零售業受手機買氣趨疲，以及電商週年慶活動吸納部分客源等因素影響，減 2.0%；另餐飲業亦因中秋節因素，減 1.3%。

### 批發及零售業營業額年增率



### 107 年 10 月零售業小業營業額占比及年增率



註：( ) 內為較上年同月增減率

資料來源：經濟部統計處。

附註：①化學原材料業指化學原材料、肥料、氮化合物、塑膠橡膠原料及人造纖維業。

②電腦業指電腦、電子產品及光學製品業。

③其他包括「藥品、醫療用品及化粧品」、「文教、育樂用品」、「建材」及「其他專賣」零售業。

說明：本通報每週一至週五發行，並透過網際網路系統同步發送，網址：[www.stat.gov.tw](http://www.stat.gov.tw)。