

國情統計通報

(第 241 號)

行政院主計總處

綜合統計處 (TEL: 23803533)

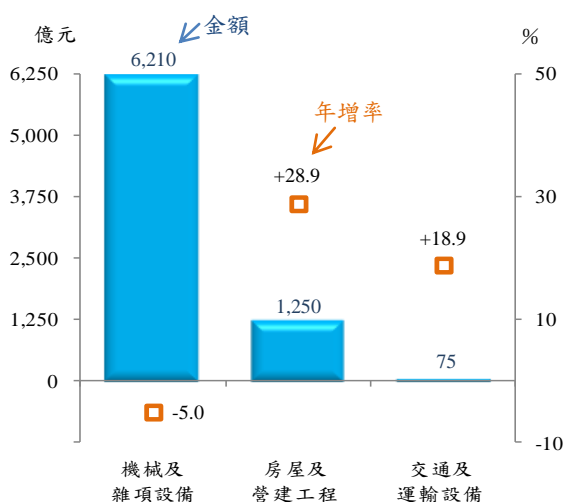
107 年 12 月 18 日

星期二

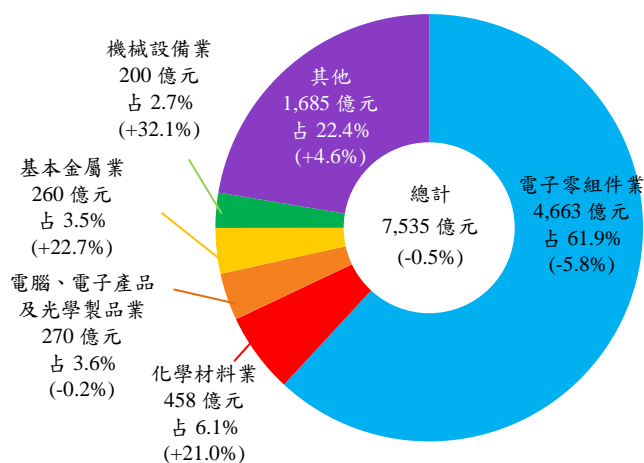
107 年 1-9 月製造業固定投資及營運概況

- 一、依經濟部統計，107 年 1-9 月製造業國內固定資產增購(不含土地)7,535 億元，較上年同期減 0.5%。按資產型態分，以機械及雜項設備增購 6,210 億元(占 82.4%)為大宗，惟減 5.0%，其次為房屋及營建工程 1,250 億元(占 16.6%)，增 28.9%，交通及運輸設備 75 億元(占 1.0%)，亦增 18.9%。
- 二、觀察製造業各中業別之固定投資，以電子零組件業 4,663 億元(占 61.9%)為主，惟因基數較高，減 5.8%；其次為化學材料業 458 億元(占 6.1%)，增 21.0%，主因部分業者增購營運總部及機器設備所致；另基本金屬業及機械設備業各為 260 億元(占 3.5%)及 200 億元(占 2.7%)，增幅均鉅，分別達 22.7%及 32.1%，主係鋼筋、銅箔及工具機業者擴產所致；電腦、電子產品及光學製品業則減 0.2%。

107 年 1-9 月製造業固定資產增購—按資產型態分



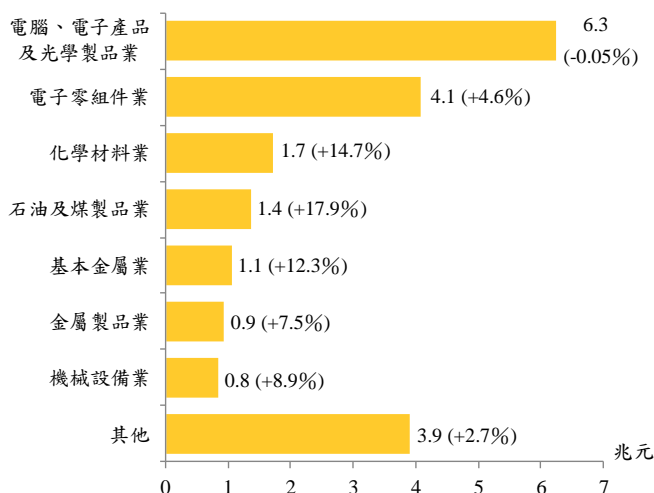
107 年 1-9 月製造業固定資產增購及占比—按中業別分



註：()為較上年同期年增率

- 三、107 年 1-9 月製造業營業收入^①20 兆 1,408 億元，較上年同期增 5.0%。依中業別觀察，以電腦、電子產品及光學製品業 6.3 兆元最多，惟受手持行動裝置需求減緩及筆電延後出貨影響，略減 0.05%；其次為電子零組件業 4.1 兆元，增 4.6%；另化學材料業、石油及煤製品業及基本金屬業，因國際原物料價格上漲，分別增 14.7%、17.9%及 12.3%；金屬製品業因遊戲機機殼需求增加，增 7.5%；機械設備業則因智慧自動化需求續增，增 8.9%。

107 年 1-9 月製造業營業收入—按中業別分



註：()為較上年同期年增率

資料來源：經濟部統計處。

附註：①營業收入係指母公司之非合併營收(即含海外生產之收入)。

說明：本通報每週一至週五發行，並透過網際網路系統同步發送，網址：www.stat.gov.tw。