

國情統計通報

(第 246 號)

行政院主計總處

綜合統計處 (TEL: 23803504)

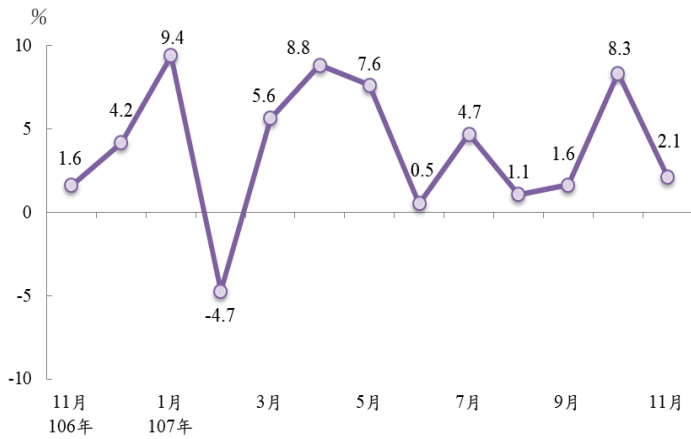
107 年 12 月 24 日

星期一

11 月工業生產成長 2.1%，零售業營業額增 0.4%

一、依經濟部調查統計結果，本(107)年 11 月工業生產指數較上年同月成長 2.1%，其中製造業成長 2.2%。如依主要中業觀察，電腦業因受到美中貿易摩擦影響，伺服器廠商提高國內生產比重，集線器、交換器、路由器等网通設備亦受惠轉單效應，生產活絡，成長 12.1%；電子零組件業及基本金屬業亦分別成長 2.0%及 0.7%，惟機械設備業因大陸市場需求轉趨保守，轉呈負成長 1.1%，化學原材料業亦負成長 0.9%。

工業生產指數年增率

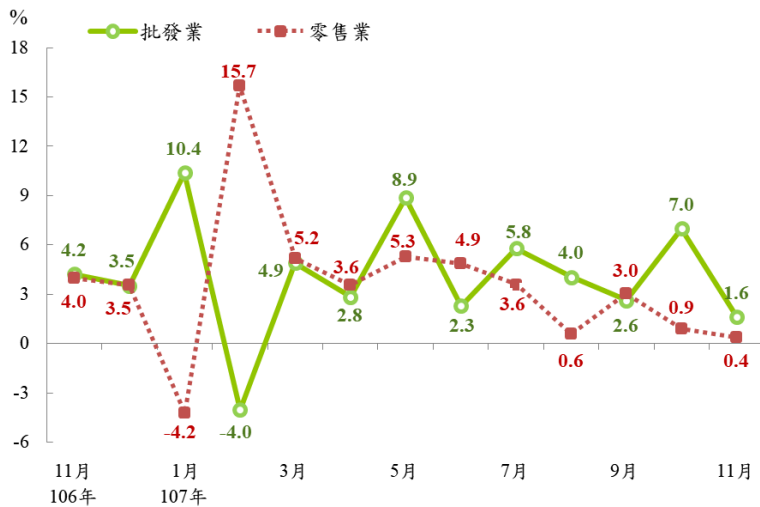


製造業及主要中業生產指數年增率(%)

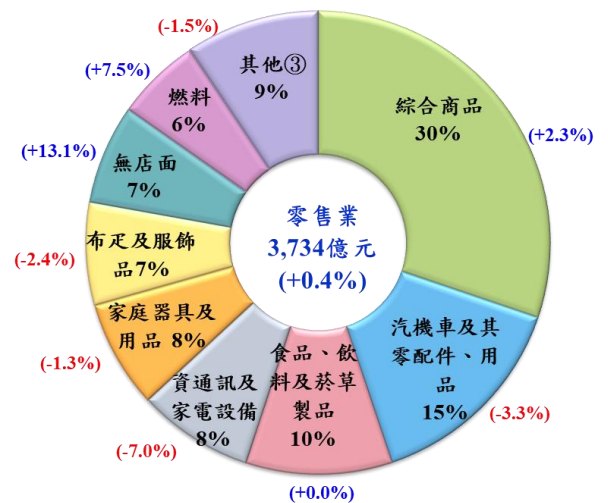
	製造業					
	電子零組件業	化學原材料業①	基本金屬業	電腦業②	機械設備業	
106年	5.3	8.2	2.7	2.7	4.5	10.9
Q1	11.2	19.8	1.6	7.2	5.0	6.7
Q2	3.5	5.6	2.3	1.6	-2.7	7.6
Q3	4.2	3.2	4.1	5.1	8.1	14.4
Q4	2.9	6.3	2.6	-2.5	7.5	14.3
107年						
Q1	3.7	6.4	5.9	-1.2	-0.4	11.6
Q2	5.9	9.7	1.6	3.0	12.1	12.6
Q3	2.9	3.9	1.8	4.1	10.9	5.3
10月	9.3	9.3	-0.5	12.1	22.9	11.4
11月	2.2	2.0	-0.9	0.7	12.1	-1.1

二、批發、零售及餐飲業方面，11 月批發業營業額 8,936 億元，增 1.6%，其中占比最大(約 4 成)之機械器具批發業增 5.2%；另零售業營業額 3,734 億元，增 0.4%，其中占比最大之綜合商品零售業增 2.3%，無店面零售業因線上雙 11 檔期買氣暢旺，增 13.1%，燃料零售業因油價與去年同期相較仍呈上漲，亦增 7.5%，惟資通訊及家電設備零售業受手機銷售減少及電商競爭影響，減 7.0%；另餐飲業受惠百貨公司週年慶之集客效應及推出新餐點，增 3.9%。

批發及零售業營業額年增率



107 年 11 月零售業小業營業額占比及年增率



註：() 內為較上年同月增減率

資料來源：經濟部統計處。

附註：①化學原材料業指化學原材料、肥料、氮化合物、塑橡膠原料及人造纖維業。

②電腦業指電腦、電子產品及光學製品業。

③其他包括「藥品、醫療用品及化粧品」、「文教、育樂用品」、「建材」及「其他專賣」零售業。

說明：本通報每週一至週五發行，並透過網際網路系統同步發送，網址：www.stat.gov.tw。