

國情統計通報

(第 032 號) 行政院主計總處

綜合統計處 (TEL: 23803504)

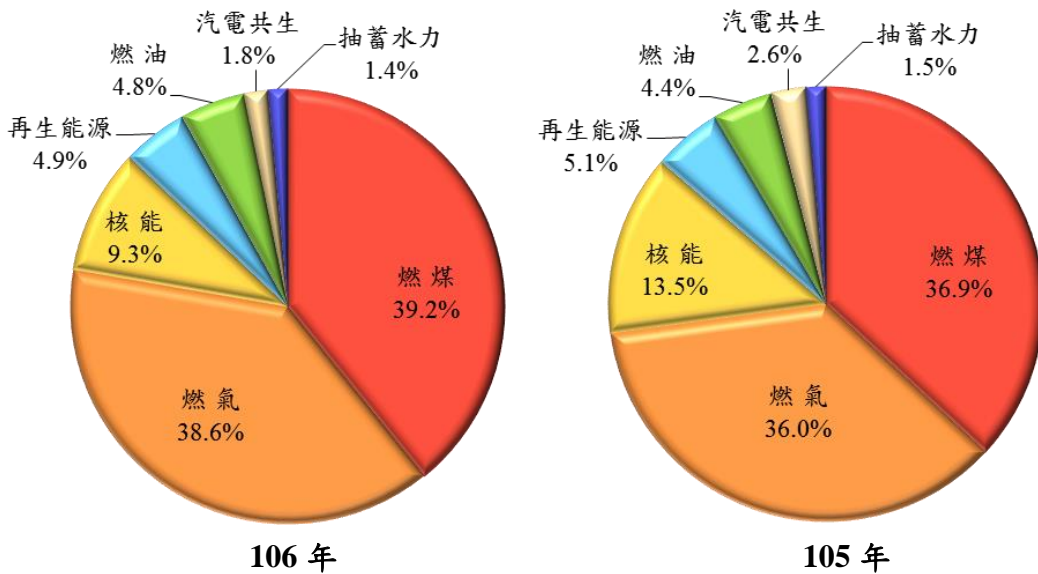
107 年 2 月 14 日

星期三

106 年台電發購電量增 2.3%

一、依台灣電力公司統計，去(106)年自有發電量 1,805 億度，較 105 年增 3.7%，購電 506 億度，減 2.2%，合計總發購電量 2,311 億度，增 2.3%。以投入之能源結構觀察，燃煤發購電 905 億度，占 39.2% 為最多，燃氣發購電 891 億度，占 38.6% 次之，另為達 2025 非核家園目標，核能發電占比逐年降低，106 年核能發電 216 億度，占 9.3%，雖仍居第三位，惟較 105 年減 4.2 個百分點。

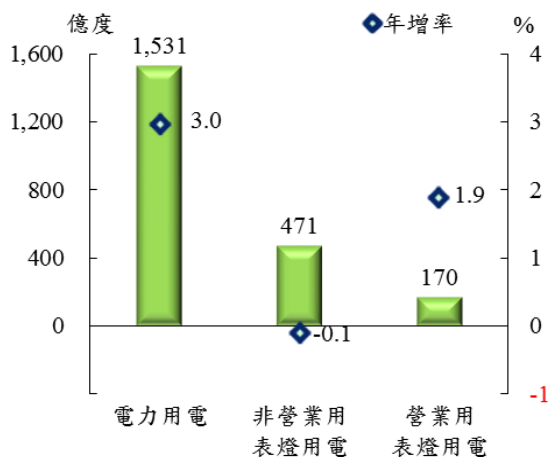
台電發購電量結構



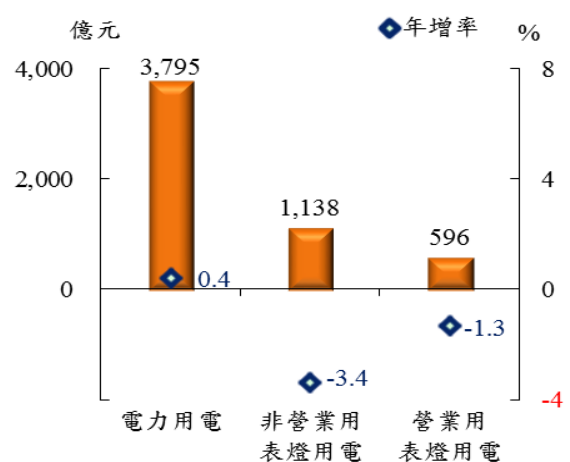
註：再生能源含慣常、承攬及民營水力、風力、太陽能、垃圾、沼氣、生質能之發購電量

二、106 年台電售電量 2,172 億度，較 105 年增 2.2%，其中電力用電增 3.0%、非營業用之表燈用電減 0.1%、營業用表燈用電增 1.9%；另電費收入為 5,529 億元，減 0.6%，平均每度售電單價 2.55 元，減 2.7%，主因 105 年第 1 季仍為舊版電價方案，基期較高所致。

106 年售電量及年增率



106 年售電收入及年增率



資料來源：台灣電力公司。

說明：本通報每週一至週五發行，並透過網際網路系統同步發送，網址：www.stat.gov.tw。