

國情統計通報

(第 128 號)

行政院主計總處

綜合統計處 (TEL: 23803533)

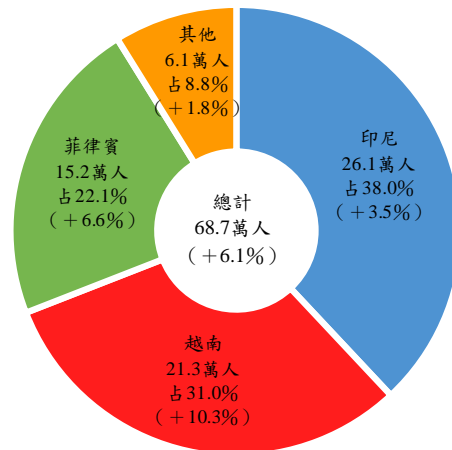
107 年 7 月 10 日

星期二

5 月底外籍勞工人數 68.7 萬人，較上年同月底增 6.1%

一、依勞動部統計，本(107)年 5 月底外籍勞工在臺人數達 68.7 萬人，較上年同月底增 6.1%，其中以印尼籍 26.1 萬人居首(占 38.0%)，其次為越南籍 21.3 萬人(占 31.0%)及菲律賓籍 15.2 萬人(占 22.1%)，三者合占逾 9 成，與上年同月底相較，各增 3.5%、10.3%及 6.6%；就性別觀之，以女性 37.8 萬人(占 55.0%)較多，其中逾半為印尼籍，男性 30.9 萬人(占 45.0%)，則以越南籍 13.9 萬人最多。

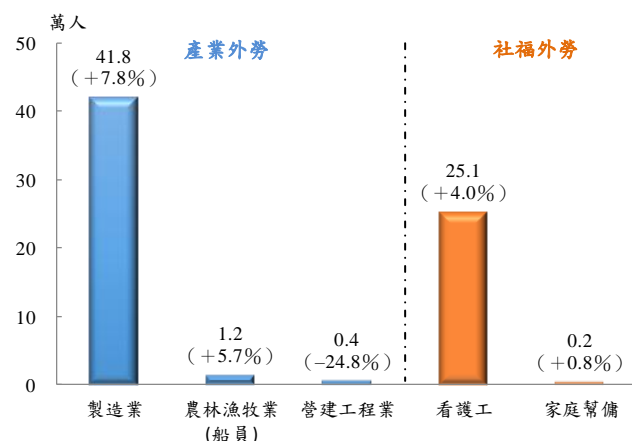
外籍勞工在臺人數-按國籍別
107 年 5 月底



註：() 內為較上年同月底增減率

二、就本年 5 月底外籍勞工從事業別觀察，以產業外籍勞工 43.4 萬人較多(占 63.2%)，年增 7.3%，社福外籍勞工 25.3 萬人，亦增 4.0%。產業外勞中，逾 7 成為男性；77.4%低於 35 歲；約 9 成 6 從事製造業；與上年同月底相較，製造業增 7.8%，主因係產業基層人力需求增加所致，而營建工程業減 24.8%，則因政府重大工程陸續完工所致；就縣市別觀察，以桃園市 9.1 萬人最多，其次為臺中市 7.5 萬人及新北市 5.4 萬人。

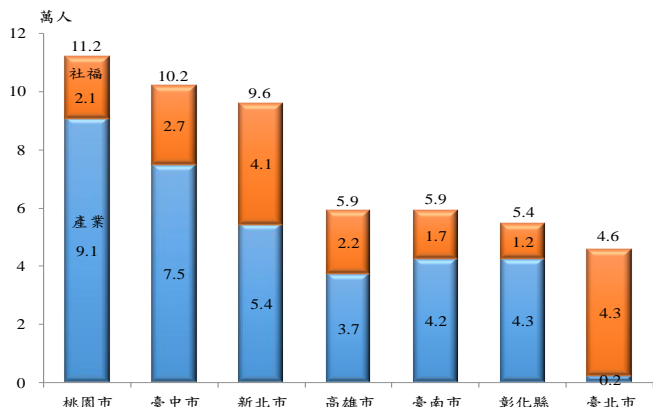
外籍勞工在臺人數-按從事業別
107 年 5 月底



註：() 內為較上年同月底增減率

三、社福外籍勞工部分，女性占 99.3%；25 歲至 44 歲占 8 成 2；看護工占 99.2%，家庭幫傭則不及 1%。與上年同月底相較，看護工年增 4.0%，主因我國人口結構老化，看護需求增加所致，家庭幫傭則增 0.8%；就縣市別觀察，以臺北市 4.3 萬人居首，新北市 4.1 萬人次之。

外籍勞工在臺人數-按主要縣市別
107 年 5 月底



註：因四捨五入關係，部分細項數字之和容不等於總計數。

資料來源：勞動部統計處。

說明：本通報每週一至週五發行，並透過網際網路系統同步發送，網址：www.stat.gov.tw。