

國情統計通報

(第 196 號)

行政院主計總處

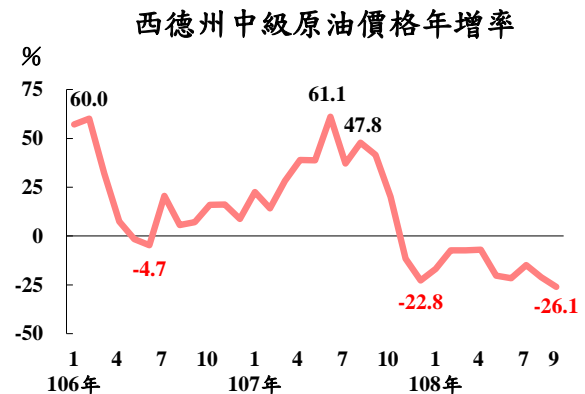
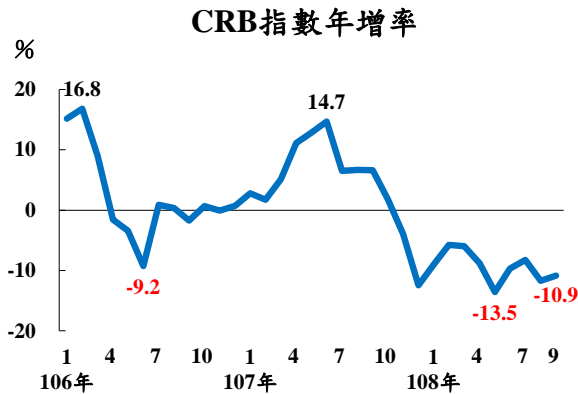
綜合統計處 (TEL: 23803449)

108 年 10 月 18 日

星期五

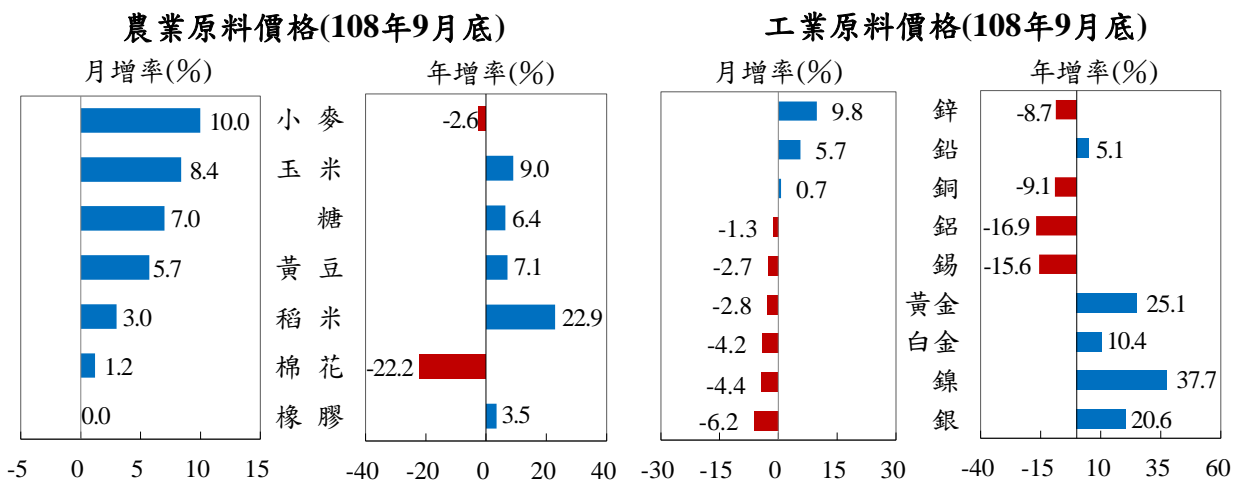
9 月底國際農工原料價格漲跌概況

一、今(108)年 9 月底以初級原料為主之 CRB 指數較上年同月底跌 10.9%，主因 19 項組成成分中，占比達 23% 的西德州中級(WTI)原油價格受上(107)年同月底比較基數較高，下跌 26.1% 所致；與上月底相較，WTI 下跌 1.8%，惟占比 13% 的黃豆、小麥、玉米等穀物，因美中貿易緊張關係趨緩，價格上揚，致 CRB 指數上漲 2.1%。



二、與上年同月底相較，農業原料價格多呈上漲，其中稻米因上年比較基數較低，漲幅較大，達 22.9%，棉花則因供給充裕，下跌 22.2%；若與上月底相較，因美中貿易緊張關係趨緩，加以中國大陸擴大採購美國農產品，致價格皆呈上漲，其中小麥漲幅達 10.0%。

三、工業原料價格方面，受美中貿易紛爭影響，與上年同月底相較，貴金屬價格多呈 2 位數漲幅，LME 基本金屬則呈下跌，惟其中鎳因最大生產國印尼在 8 月底宣布提早實施出口禁令，致價格大漲。近期因美中貿易緊張關係趨緩，致與上月底相較，貴金屬價格轉呈下跌，LME 基本金屬中，除鎳價漲多回跌，跌幅 4.4%，及錫與鋁續跌 2.7% 與 1.3% 外，其他基本金屬價格則較上月上漲。



資料來源：時報資訊商品行情網、經濟部能源局、倫敦金銀市場協會(LBMA)、倫敦鉑鈾市場協會(LPPM)、倫敦金屬交易所(LME)。

說明：1. 指數及價格資料均為期底數。

2. CRB 期貨指數係指美國商品研究局期貨指數 (Thomson Reuters/Core Commodity CRB Index)。

3. 本通報每週一至週五發行，並透過網際網路系統同步發送，網址：www.stat.gov.tw。