

# 國情統計通報

(第 244 號)

行政院主計總處

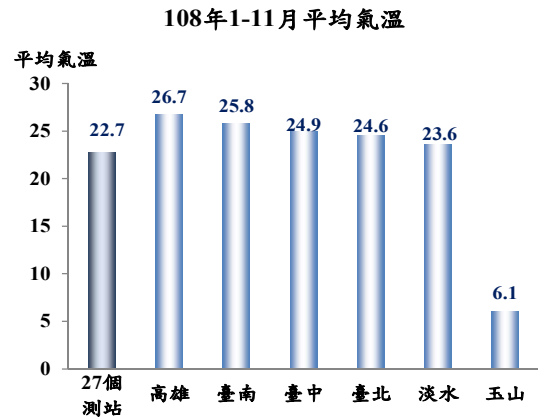
綜合統計處 (TEL: 23803533)

108 年 12 月 25 日

星期三

## 108 年 1-11 月平均氣溫較上年同期增加 0.4°C，降水量增加 8.9%

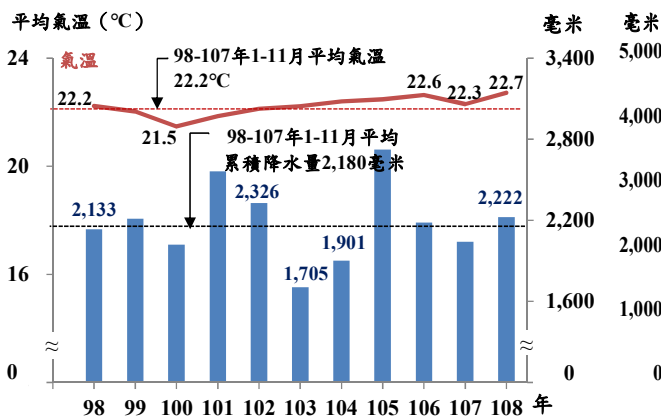
一、依中央氣象局資料，今(108)年 1-11 月全臺各地 27 個測站測得平均氣溫 22.7°C，創 10 年同期新高，其中以高雄 26.7°C 最高，玉山 6.1°C 最低；與上年同期比較，平均上升 0.4°C，其中以玉山上升 1.2°C 最多；與前 10 年同期平均相比，上升 0.5°C。另 11 月全臺平均氣溫 20.8°C，則較上年同月平均 21.1°C 降 0.3°C。



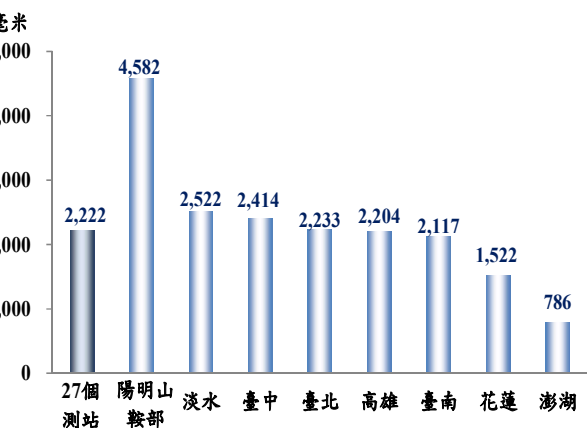
二、今年 1-11 月 27 個測站平均累積降水量

2,222 毫米，其中以陽明山鞍部 4,582 毫米為最，陽明山竹子湖 4,287 毫米居次，澎湖 786 毫米最少；與上年同期相比，各測站累積降水量之平均值增加 182 毫米(+8.9%)，主因係今年 5 至 6 月梅雨季期間中部以北雨量較多所致；若與前 10 年同期平均相比，亦增加 42 毫米(+1.9%)。

近年1-11月27個測站平均氣溫與平均累積降水量

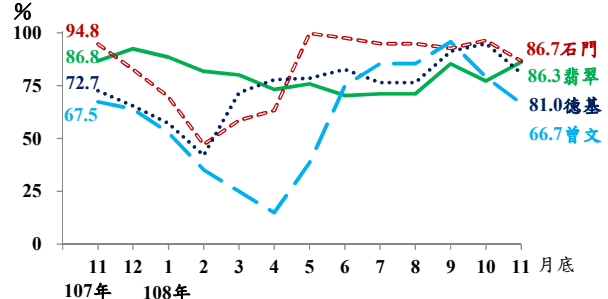


108年1-11月平均累積降水量



三、另依經濟部水利署資料，今年 11 月底石門、翡翠、德基及曾文水庫之有效蓄水量占容量比率(蓄水量百分比)各為 86.7%、86.3%、81.0%及 66.7%，較上年同月底分別減 8.1、減 0.5、增 8.3 及減 0.8 個百分點。

主要水庫蓄水量百分比



資料來源：交通部統計處、中央氣象局、經濟部水利署。

說明：本通報每週一至週五發行，並透過網際網路系統同步發送，網址：[www.stat.gov.tw](http://www.stat.gov.tw)。