

國情統計通報

(第 054 號)

行政院主計總處

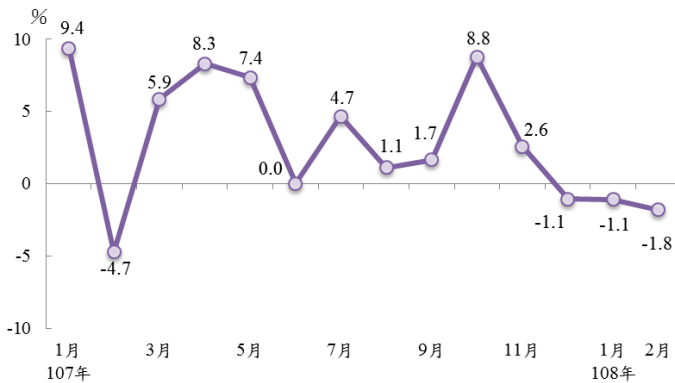
綜合統計處 (TEL: 23803504)

108 年 3 月 25 日 星期一

1-2 月工業生產負成長 1.4%，零售業營業額減 0.3%

一、依經濟部調查統計結果，本(108)年 2 月工業生產指數較 107 年同月負成長 1.8%，併計 1-2 月，負成長 1.4%；其中製造業負成長 1.4%，如依主要中業觀察，電腦業因伺服器廠商提高國內生產比重，加上網通產品需求活絡，帶動相關產品生產擴增，成長 29.2%；基本金屬業亦成長 0.7%；電子零組件業則受智慧手機銷售不佳及虛擬貨幣採礦熱潮消退等因素影響，負成長 5.5%；機械設備業及化學原材料業亦分別負成長 5.1%及 3.6%。

工業生產指數年增率

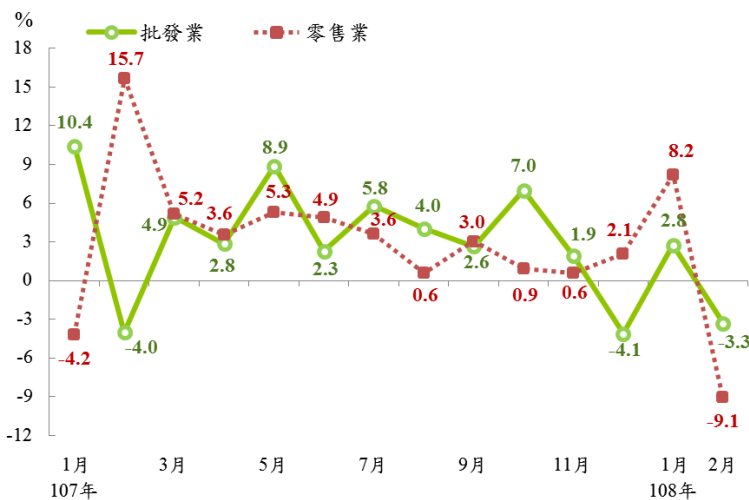


製造業及主要中業生產指數年增率(%)

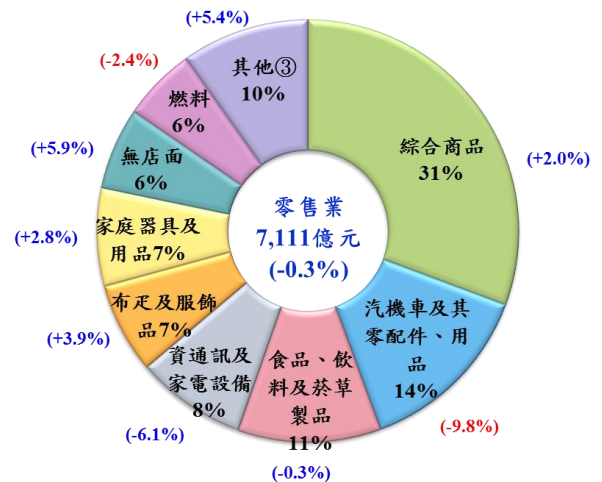
	製造業					
	電子零組件業	化學原材料業①	基本金屬業	電腦業②	機械設備業	
107年	3.9	5.3	1.8	2.3	11.5	8.2
Q1	3.8	6.1	5.8	-1.2	1.6	12.8
Q2	5.4	8.5	1.3	3.0	13.6	13.0
Q3	2.9	3.8	1.7	4.1	10.7	5.9
Q4	3.7	3.4	-1.2	3.3	18.8	2.2
108年1-2月	-1.4	-5.5	-3.6	0.7	29.2	-5.1
1月	-1.1	-5.0	-2.8	-2.8	32.2	-2.1
2月	-1.8	-6.1	-4.4	4.9	25.2	-8.9

二、批發、零售及餐飲業方面，1-2 月批發業營業額 1 兆 5,588 億元，年增 0.1%，其中占比最大(約占 4 成)之機械器具批發業增 0.4%；零售業營業額 7,111 億元，年減 0.3%，其中占比最大之綜合商品零售業增 2.0%，無店面零售業因年節相關商品需求暢旺，亦增 5.9%，惟汽機車及其零配件、用品零售業因逢新舊車款交替期，減 9.8%，資通訊及家電設備零售業因手機及家電銷售不佳，亦減 6.1%；另餐飲業營業額 856 億元，年增 4.7%。

批發及零售業營業額年增率



108 年 1-2 月零售業小業營業額占比及年增率



註：() 內為較上年同期增減率

資料來源：經濟部統計處。

附註：①化學原材料業指化學原材料、肥料、氮化合物、塑膠膠原料及人造纖維業。

②電腦業指電腦、電子產品及光學製品業。

③其他包括「藥品、醫療用品及化粧品」、「文教、育樂用品」、「建材」及「其他專賣」零售業。

說明：本通報每週一至週五發行，並透過網際網路系統同步發送，網址：www.stat.gov.tw。