

國情統計通報

(第 57 號)

行政院主計總處

綜合統計處 (TEL: 23803436)

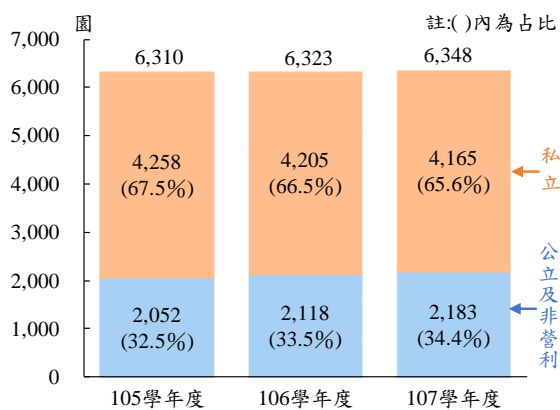
108 年 3 月 28 日

星期四

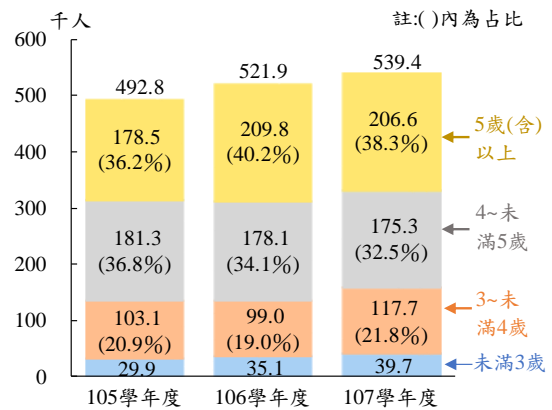
107 年幼兒園幼生數年增 3.4%

一、依教育部統計，107 年學年度^①全國幼兒園共 6,348 所，較 106 學年度增 0.4%(或 25 所)，其中公共化幼兒園 2,183 所(公立及非營利各為 2,058 所及 125 所)，增 3.1%(或 65 所)，占比 34.4%，則提高 0.9 個百分點。因政府持續推動各項幼兒免學費政策，近年幼兒園幼生數持續增加，107 學年度為 53.9 萬人，年增 3.4%(或 1.8 萬人)，其中 5 歲(含)以上幼生占 38.3% 最高，4~未滿 5 歲占 32.5% 次之，惟人數及占比均較 106 學年度減少，4 歲以下幼生人數及占比則均較 106 年學年度增加，以 3~未滿 4 歲人數增 19.0%，占比增 2.8 個百分點最大。

幼兒園園數



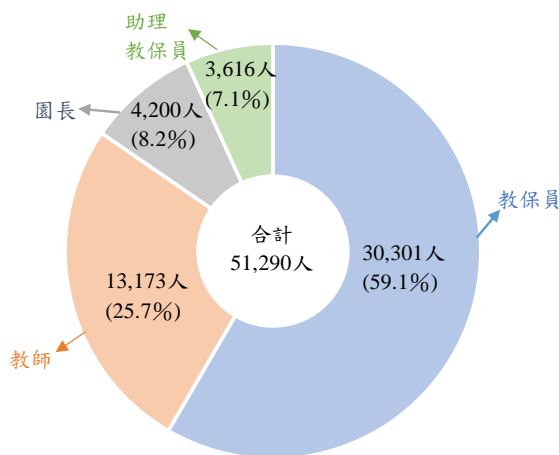
幼兒園幼生數



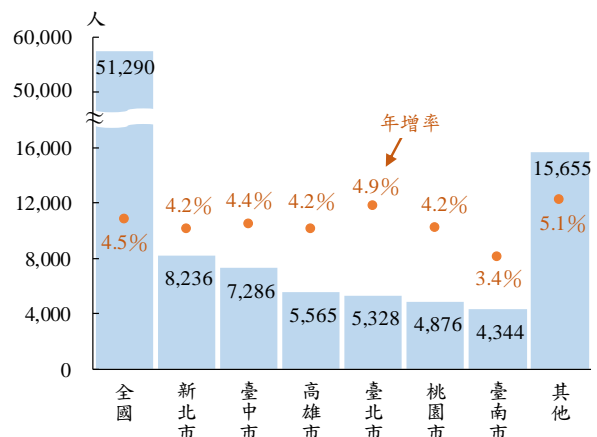
二、就幼兒園教保服務人員^②觀察，107 學年度共 5.1 萬人，年增 4.5%(或 2,207 人)，其中教保員 3.0 萬人，占 59.1%，教師 1.3 萬人，占 25.7%；若依地區觀察，六都地區以新北市 8,236 人最多，臺中市 7,286 人居次；與 106 學年度相較，六都平均年增率為 4.2%，其中以臺北市增 4.9% 最大，臺南市增 3.4% 相對較低，六都以外地區平均年增 5.1%。幼生數與教保服務人員數方面，全國比例為 10.5:1，六都為 10.6:1，其中以臺北市及新北市較低，均約 10.2:1。

107 學年度幼兒園教保服務人員

依身分別分



依地區分



資料來源：教育部統計處。

附註：①學年度資料標準日為 11 月 1 日，幼生數包括本園及分班。

②教保服務人員數包含各縣市政府教育局(處)審核通過之園長、教師、教保員及助理教保員，但不包括社區/部落教保服務中心之服務人員。

說明：1. 因四捨五入之故，總計數字容或不等於細項數字之和。

2. 本通報每週一至週五發行，並透過網際網路系統同步發送，網址：www.stat.gov.tw。