

國情統計通報

(第 073 號)

行政院主計總處

綜合統計處 (TEL: 23803504)

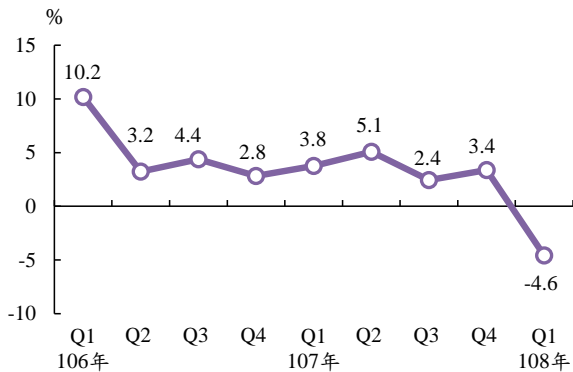
108 年 4 月 23 日

星期二

108 年第 1 季工業生產負成長 4.6%，零售業營業額持平

一、依經濟部調查統計結果，本(108)年 3 月工業生產指數較 107 年同月負成長 9.9%，累計第 1 季負成長 4.6%，結束連續 10 季正成長，其中製造業負成長 4.8%。如依主要中業觀察，電子零組件業因積體電路業客戶端持續進行庫存調整，加上虛擬貨幣採礦需求銳減，負成長 9.1%，機械設備業受中美貿易摩擦影響，設備投資轉呈保守，抑抵部分產能，負成長 10.1%，化學原材料業及基本金屬業亦分別負成長 4.2% 及 1.8%，電腦業則因伺服器廠商擴增國內產線，加上網通產品需求活絡，帶動相關產品生產上揚，成長 23.8%。

工業生產指數年增率

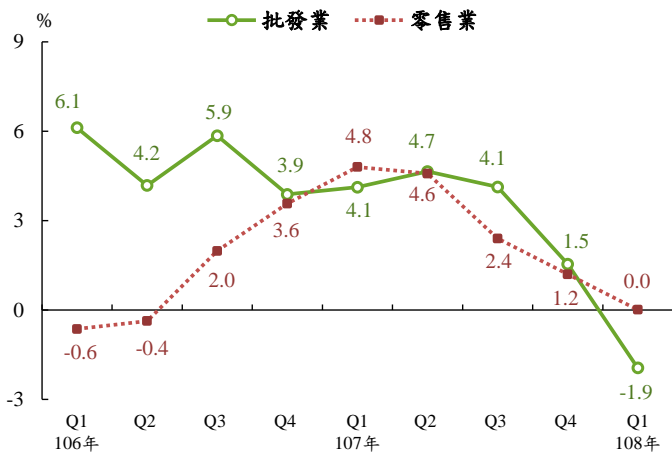


製造業及主要中業生產指數年增率(%)

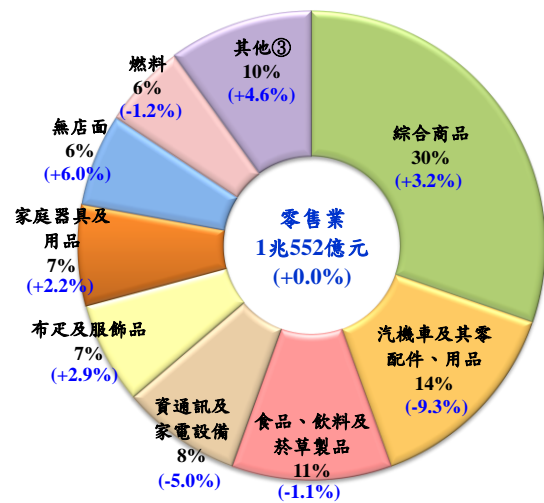
	製造業					
	電子零組件業	化學原材料業①	基本金屬業	電腦業②	機械設備業	
107年	3.9	5.3	1.8	2.3	11.5	8.2
Q1	3.8	6.1	5.8	-1.2	1.6	12.8
Q2	5.4	8.5	1.3	3.0	13.6	13.0
Q3	2.9	3.8	1.7	4.1	10.7	5.9
Q4	3.7	3.4	-1.2	3.3	18.8	2.2
108年						
Q1	-4.8	-9.1	-4.2	-1.8	23.8	-10.1

二、批發、零售及餐飲業方面，108 年第 1 季批發業營業額 2 兆 3,856 億元，減 1.9%，其中占比最大(約 4 成)之機械器具批發業減 2.9%；零售業營業額 1 兆 552 億元，與上年同季持平，其中占比最大之綜合商品零售業增 3.2%，無店面零售業因春節相關商品需求暢旺，亦增 6.0%，惟汽機車及其零件配件、用品零售業因小客車銷售疲弱，減 9.3%，資通訊及家電設備零售業亦因手機銷售下滑，減 5.0%；另餐飲業營業額 1,258 億元，增 5.8%。

批發及零售業營業額年增率



108 年第 1 季零售業小業營業額占比及年增率



註：() 內為較上年同期增減率

資料來源：經濟部統計處。

附註：①化學原材料業指化學材料、肥料、氮化合物、塑橡膠原料及人造纖維業。

②電腦業指電腦、電子產品及光學製品業。

③其他包括「藥品、醫療用品及化粧品」、「文教、育樂用品」、「建材」及「其他專賣」零售業。

說明：1. 資料因四捨五入關係，容或有尾差。

2. 本通報每週一至週五發行，並透過網際網路系統同步發送，網址：www.stat.gov.tw。