

# 國情統計通報

(第 168 號)

行政院主計總處

綜合統計處 (TEL: 23803504)

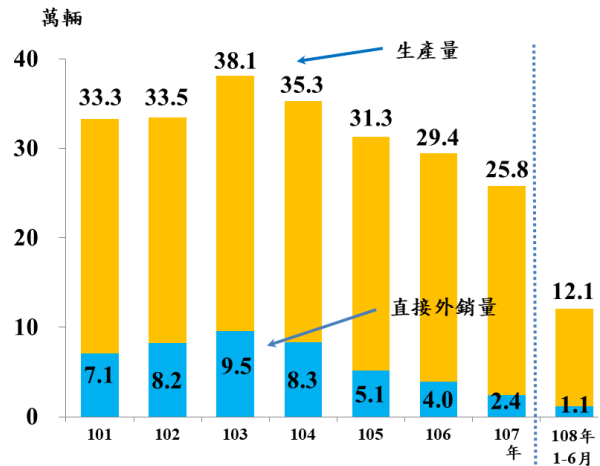
108 年 9 月 5 日

星期四

## 108 年 1-6 月國內生產汽車 12.1 萬輛，年減 14.4%

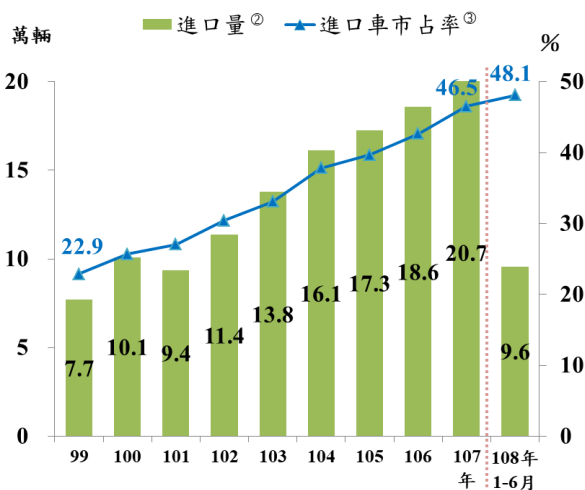
一、依據經濟部工業生產統計，去(107)年國內生產汽車 25.8 萬輛，較 106 年減 12.4%，為連續 4 年減少，其中除內銷市場市占率節節下滑外，外銷市場亦因國際大廠於西亞擴廠，市場競爭加劇，外銷空間受限，致直接外銷量<sup>①</sup>從 103 年 9.5 萬輛高點逐步銳減，去年為 2.4 萬輛，年減達 4 成，較 103 年則減 7 成 5。今(108)年 1-6 月國內生產汽車為 12.1 萬輛，其中外銷 1.1 萬輛，分別較去年同期續減 14.4% 及 25.3%。

國產汽車生產與外銷

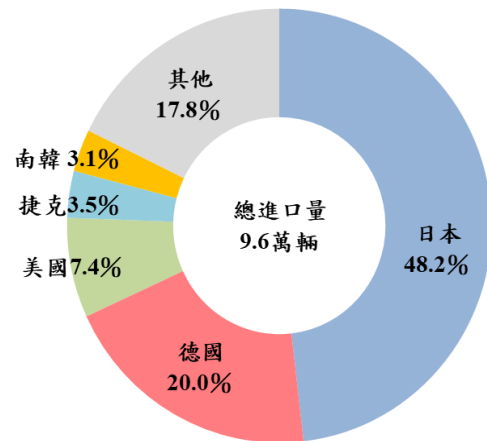


二、就國內汽車市場觀察，隨 100 年起開放小汽車自由進口及進口車低價化影響，我國汽車進口量<sup>②</sup>快速成長，107 年增至 20.7 萬輛，較 106 年增 11.5%，與 99 年 7.7 萬輛相較，平均年增 13.2%，影響所及，進口車市占率<sup>③</sup>亦由 22.9% 升至 46.5%。今年 1-6 月進口車 9.6 萬輛，較去年同期減 0.7 萬輛或 6.5%，市占率為 48.1%<sup>④</sup>。進口來源國中，以自日本進口占 48.2% 最高，德國占 20.0% 次之，美國占 7.4% 居第三。

我國進口車數量及市占率



108年1-6月我國汽車進口國家結構



資料來源：經濟部工業生產統計、財政部海關進出口統計、交通部新車掛牌數統計及台灣區車輛工業同業公會。

附註：①經濟部工業生產統計之直接外銷量係指工廠生產之產品直接售給國外，不含透過貿易商之間接外銷。

②進出口統計中，「汽車」包含稅則號列 8702「供載客十人及以上(包括駕駛人)之機動車輛」、8703「小客車及其他主要設計供載客之機動車輛」及 8704「載貨用機動車輛」；另 105 年起由特殊貿易制度改為按一般貿易制度編製。

③為台灣區車輛工業同業公會進口車銷售台數占國內汽車銷售台數之比率。

④108 年 1-6 月市占率係參考交通部廠牌別新車掛牌數進行統計。

說明：本通報每週一至週五發行，並透過網際網路系統同步發送，網址：[www.stat.gov.tw](http://www.stat.gov.tw)