【目　　錄】

1. 【總處-異動人員資料】
2. 【處/部會幹事-匯入人員資料】
3. 【處幹事-匯入名冊分配】
4. 【所幹事-異動名冊分配】
5. 【部會幹事-執行名冊分配】
6. 【普查員-記錄回表情形】
7. 【普查員-新增普查對象】
8. 【普查員-異動受訪戶(單位)普查表業別】
9. 【普查員-審核網填普查表】
10. 【普查員-判定結果家數統計表】
11. 【指導員-審核網填普查表】
12. 【審核員-審核網填普查表】
13. 【審核輔助人員-審核輔助作業】
14. 【資料輸入人員-審核輔助資料輸入】
15. 【名冊編修登錄人員-名冊編修登錄】
16. 【受訪者-填寫普查表】
17. 【調查工作人員-登入網填系統後臺】

【總處-異動人員資料】

點我回目錄

Q1 資料哪裡來？

- 從 CAS 匯出所有縣市人員異動資料檔

人員資料異動後~
縣市記得做
名冊分配異動作業

Q2 在哪裡做？

- 網填系統【系統管理\帳號批次匯入】

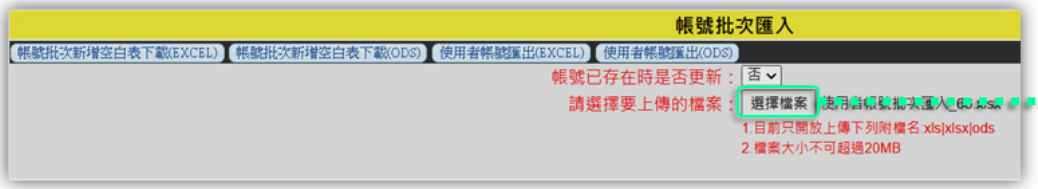

從CAS匯出調查人員名冊，格式如下範例：

帳號代號	帳號名稱	密碼	電子信箱	群組代碼	角色代號	上層帳號	機關代號	備註
K20000001	郭文靖	Aa@@12345678	cycg001@ems.chiayi.gov.tw	SURVEY	A1;M	20	20	
K20000009	李玉龍	Aa@@12345678	cycg270@ems.chiayi.gov.tw	COUNTY;AUDITOR	B;E	20	20	
K20000010	王力宏	Aa@@12345678	cycg99@ems.chiayi.gov.tw	AUDITOR	B	20	20	
K20000011	林建全	Aa@@12345678	ppt@ems.chiayi.gov.tw	INSTRUCTOR	D	20	20	
K20000012	孫小美	Aa@@12345678	cycg111@ems.chiayi.gov.tw	INSTRUCTOR	D	20	20	
K20000014	三商測試	Aa@@12345678	aab@ccc.dd	SURVEY	A1	20	20	
K20010004	邱金城	Aa@@12345678	cycg205@ems.chiayi.gov.tw	INSTRUCTOR	D;K	20	20	
K20010005	林忠義	Aa@@12345678	cycg206@ems.chiayi.gov.tw	SURVEY	A1	20	20	
K20010006	鄭光進	Aa@@12345678	ppt@gmail.com	SURVEY	A1	20	20	
K20020005	郭明賢	Aa@@12345678	cycg216@ems.chiayi.gov.tw	SURVEY	A1	20	20	
K20020006	方明芳	Aa@@12345678	lkk@gmail.com	SURVEY	A1	20	20	

Q3 說明在手冊哪一頁？

- P33~P35

【處/部會幹事-匯入人員資料】

點我回目錄

Q1 資料哪裡來？

- 從 CAS 匯出調查人員名冊電子檔

Q2 在哪裡做？

- 網填系統 【系統管理\帳號批次匯入】

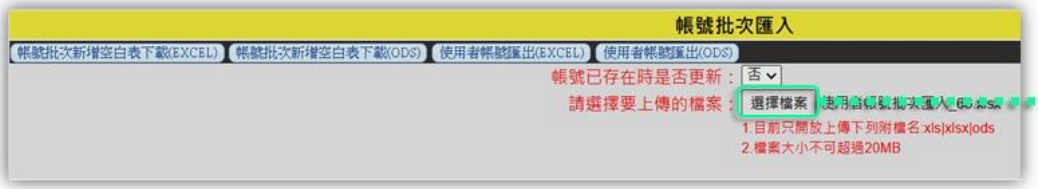

從CAS匯出調查人員名冊，格式如下範例：

帳號代號	帳號名稱	密碼	電子信箱	群組代碼	角色代號	上層帳號	機關代號	備註
K20000001	郭文靖	Aa@@12345678	cycg001@ems.chiayi.gov.tw	SURVEY	A1;M	20	20	
K20000009	李玉龍	Aa@@12345678	cycg270@ems.chiayi.gov.tw	COUNTY;AUDITOR	B;E	20	20	
K20000010	王力宏	Aa@@12345678	cycg99@ems.chiayi.gov.tw	AUDITOR	B	20	20	
K20000011	林建全	Aa@@12345678	ppt@ems.chiayi.gov.tw	INSTRUCTOR	D	20	20	
K20000012	孫小美	Aa@@12345678	cycg111@ems.chiayi.gov.tw	INSTRUCTOR	D	20	20	
K20000014	三商測試	Aa@@12345678	aab@ccc.dd	SURVEY	A1	20	20	
K20010004	邱金城	Aa@@12345678	cycg205@ems.chiayi.gov.tw	INSTRUCTOR	D;K	20	20	
K20010005	林忠義	Aa@@12345678	cycg206@ems.chiayi.gov.tw	SURVEY	A1	20	20	
K20010006	鄭光進	Aa@@12345678	ppt@gmail.com	SURVEY	A1	20	20	
K20020005	郭明賢	Aa@@12345678	cycg216@ems.chiayi.gov.tw	SURVEY	A1	20	20	
K20020006	方明芳	Aa@@12345678	lkk@gmail.com	SURVEY	A1	20	20	

※**首次**以此方式匯入，之後人員異動請於CAS作業。

網填系統如何處理？
→由總處更新

Q3 說明在手冊哪一頁？

- P33~P35

【處幹事-匯入名冊分配】

點我回目錄

Q1 資料哪裡來？

- 從 CAS 匯出指導區劃分及人員配置『調查人員配置名冊』

Q2 在哪裡做？

- 網填系統【名冊管理\名冊分配匯入】

從CAS匯出『調查人員配置名冊』，格式如下範例：

109年農林漁牧業普查[嘉義市普查處暨所屬普查所]調查人員配置名冊

列印日期:109/12/08　列印時間:11:09:41

縣市鄉鎮代號	普查區編號	指導區編號	普查員人員代號	指導員人員代號	審核員人員代號	普查區劃分家數	縣市鄉鎮名稱	村里名稱	普查員姓名	指導員姓名	審核員姓名	名冊編修登錄作業人員代號	審核輔助人員代號	備註
2001	01	01	K20010004	K20000011	K20000009	117	嘉義市東區	後庄里 後湖里 菴藤里	邱金城	林建全	李玉龍			
2001	02	01	K20010005	K20000011	K20000009	113	嘉義市東區	後庄里 後湖里 菴藤里	林忠義	林建全	李玉龍			
2001	03	02	K20010006	K20000012	K20000009	134	嘉義市東區	後庄里 後湖里 菴藤里	鄭光進	孫小美	李玉龍			
2002	01	01	K20020005	K20020004	K20000010	124	嘉義市西區	下埤里 竹圍里	郭明賢	洪玉霞	王力宏			
2002	02	01	K20020006	K20020004	K20000010	109	嘉義市西區	下埤里 竹圍里	方明芳	洪玉霞	王力宏			

※**首次**以此方式匯入名冊分配資料，
名冊分配異動請於網填【名冊管理\名冊分配】執行。

Q3 說明在手冊哪一頁？

- P36~P37

【所幹事-異動名冊分配】

點我回目錄

Q1 什麼時候做？

- 人員異動或普查區人員配置調整時

Q2 在哪裡做？

- 網填系統【名冊管理\名冊分配】

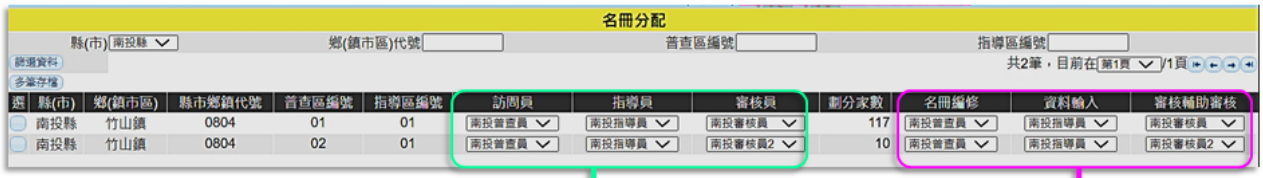

下拉選單，
選取要異動的普查員、指導員、審核員。

下拉選單，選取要異動的人員：
「名冊編修」：名冊編修登錄人員。
「資料輸入」：若僅 1 人審核輔助，此欄位保持空白。
「審核輔助審核」：審核輔助人員。

Q3 說明在手冊哪一頁？

- P38

【部會幹事-執行名冊分配】

點我回目錄

Q1 什麼時候做？

- 人員異動或人員配置調整時

Q2 在哪裡做？如何做？

- 普查員名冊配置【名冊管理\名冊分配：訪問員】

- 審核員名冊配置【名冊管理\名冊分配：審核員】、
  審核輔助人員名冊配置【名冊管理\名冊分配：審核輔助作業】、
  名冊編修登錄人員名冊配置【名冊管理\名冊分配：名冊編修登錄】
  ➲操作步驟與「普查員名冊配置」相同。

Q3 說明在手冊哪一頁？

- P39~P46

【普查員-記錄回表情形】

點我回目錄

Q1 資料哪裡來？

- 實地訪查的名冊對象
- 新增普查對象

Q2 在哪裡做？

- 手機、電腦連上網填系統
- 網填系統 【名冊管理\回表記錄作業】

網填後臺 QR Code

※記錄完成記得存檔！可多筆點選打勾再按存檔鈕。

輸入受訪戶(單位)統一編號後 3 碼後，按**篩選資料**，直接查詢。

- 若未能回表，請於「未能回表」下拉選單選取原因。
- 實地訪查爲書面回表，請於「書面」打勾註記。

受訪者上網填寫普查表，系統自動註記「網路」。

Q3 說明在手冊哪一頁？

- P52~P54

【普查員-新增普查對象】

點我回目錄

Q1 資料哪裡來？

- 實地判定訪查符合標準的對象

Q2 在哪裡做？

- 網填系統 【名冊管理\新增普查對象】

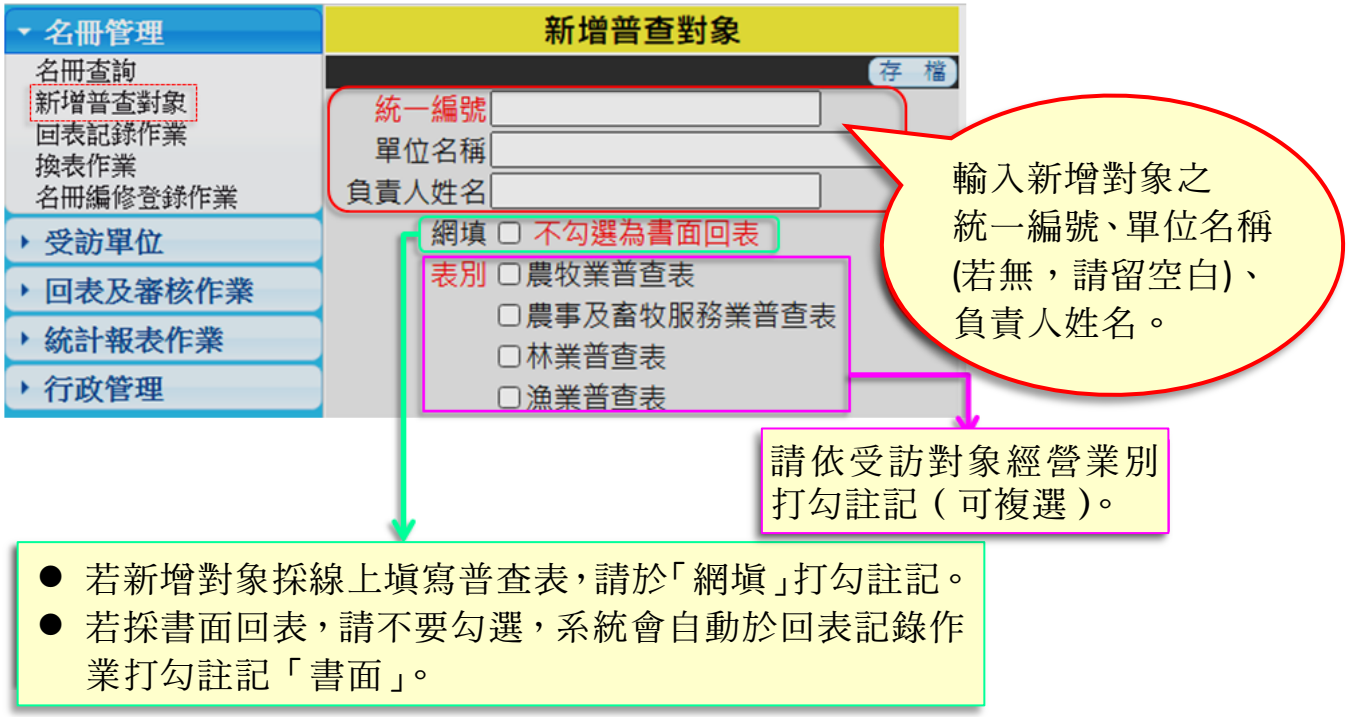

Q3 說明在手冊哪一頁？

- P48~P50

【普查員-異動受訪戶(單位)普查表業別】

點我回目錄

Q1 資料哪裡來？

- 原名冊的受訪對象經判定後變更原本經營業別

Q2 在哪裡做？

- 網填系統 【名冊管理\換表作業】

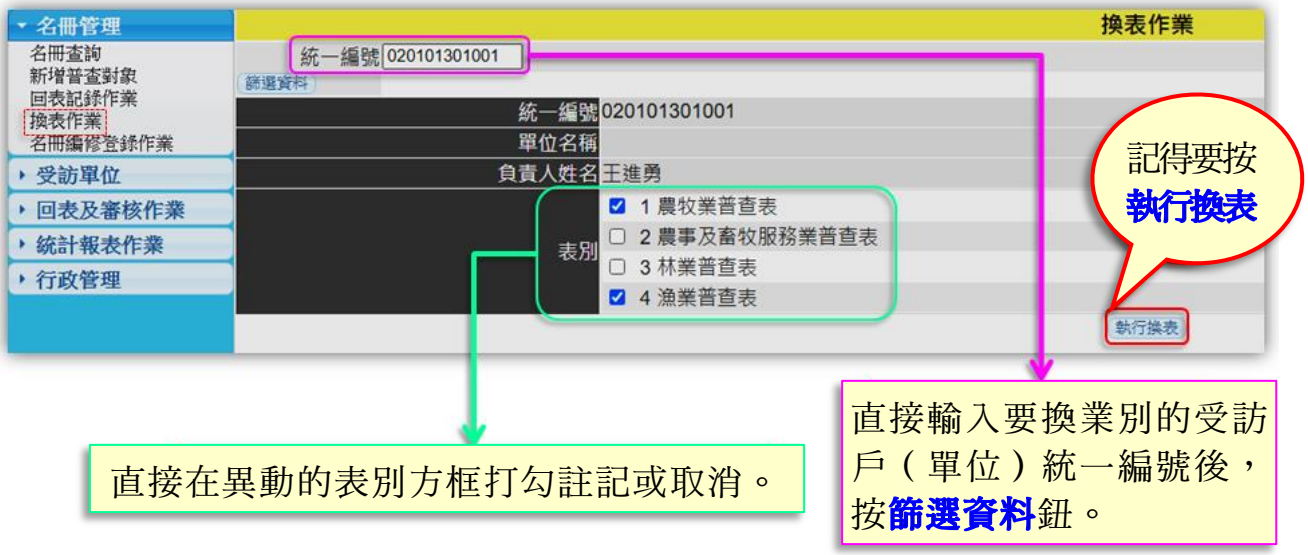

Q3 說明在手冊哪一頁？

- P51

【普查員-審核網填普查表】

點我回目錄

Q1 資料哪裡來？

- 受訪者線上填寫的普查表
- 指導員退表

Q2 在哪裡做？

- 網填系統【回表及審核作業\普查審核：傳送檢查未過】或【回表及審核作業\普查審核：傳送檢查完成】

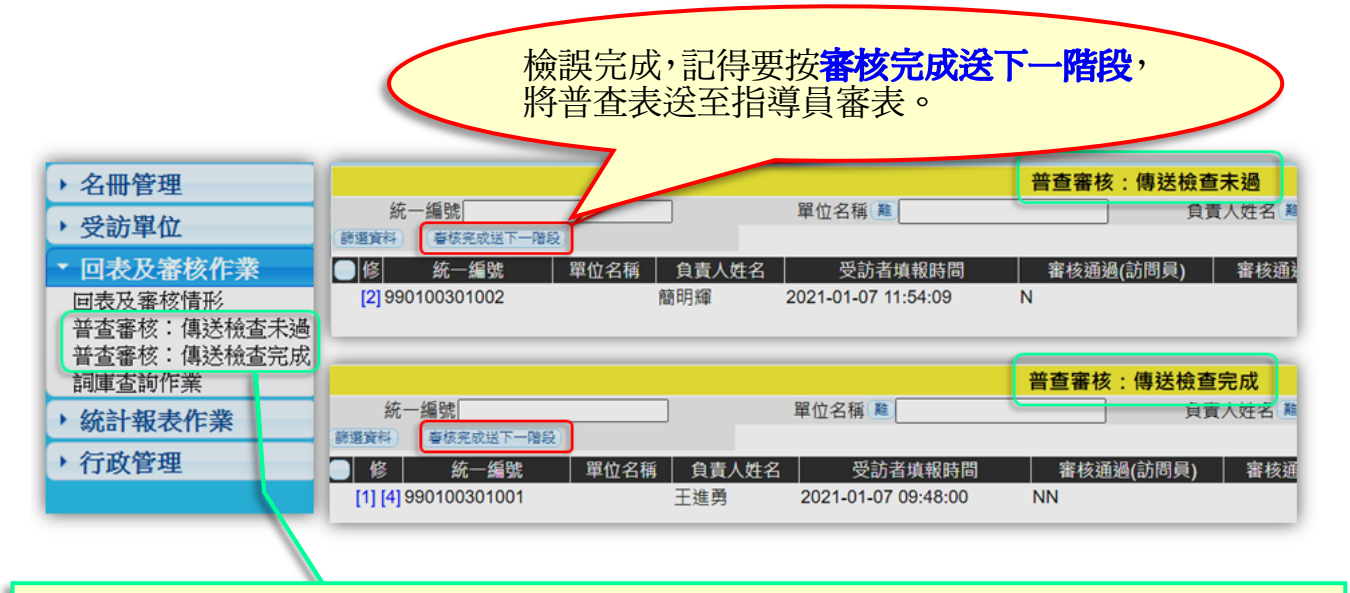

➲若受訪者填寫的資料**沒有通過系統檢誤**，普查表傳送至「普查審核：傳送檢查未過」

➲若**有通過系統檢誤**，則傳送至「普查審核：傳送檢查完成」

Q3 說明在手冊哪一頁？

- P65~ P72

【普查員-判定結果家數統計表】

點我回目錄

Q1 資料哪裡來？

- 普查員於網填系統「回表記錄作業」註記回表結果
- 完成判定的紙本名冊

Q2 在哪裡做？

- 網填系統【統計報表作業\判定結果統計表】

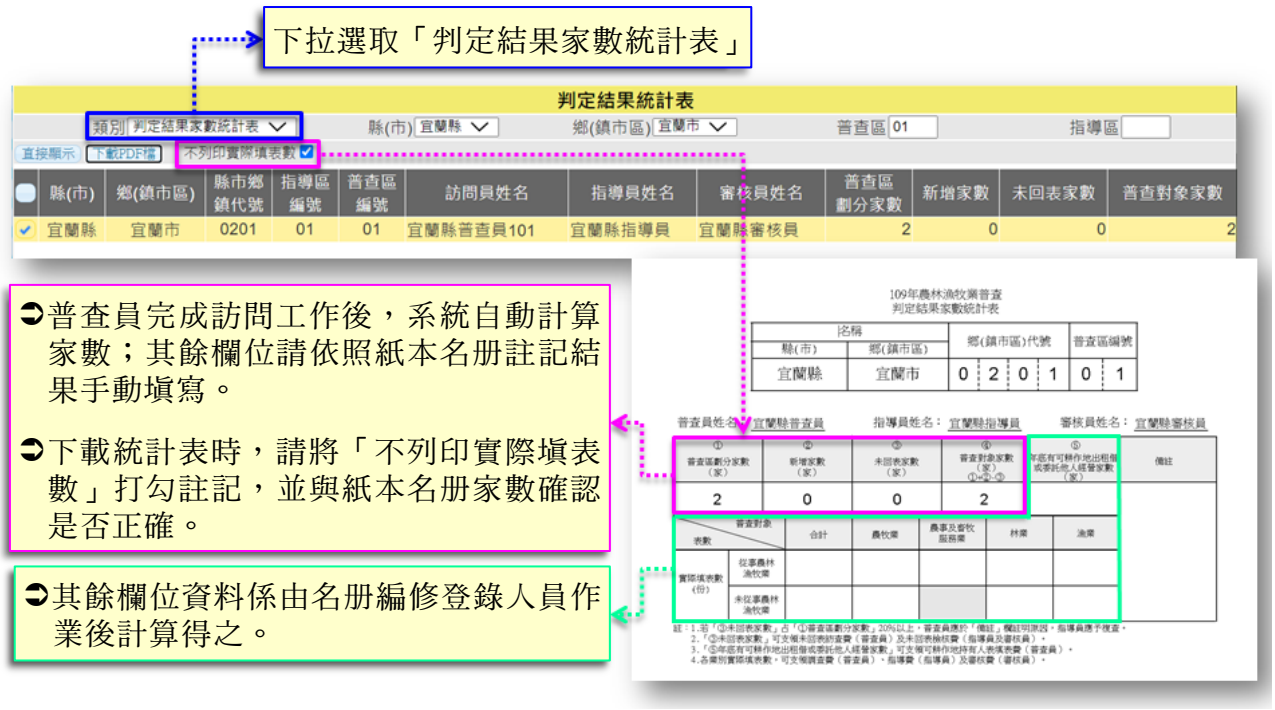

Q3 操作手冊在哪裡？

- P97~98

【指導員-審核網填普查表】

點我回目錄

Q1 資料哪裡來？

- 普查員審核完成，傳送的普查表
- 審核員退表

Q2 在哪裡做？

- 網填系統 【回表及審核作業\指導員審核】

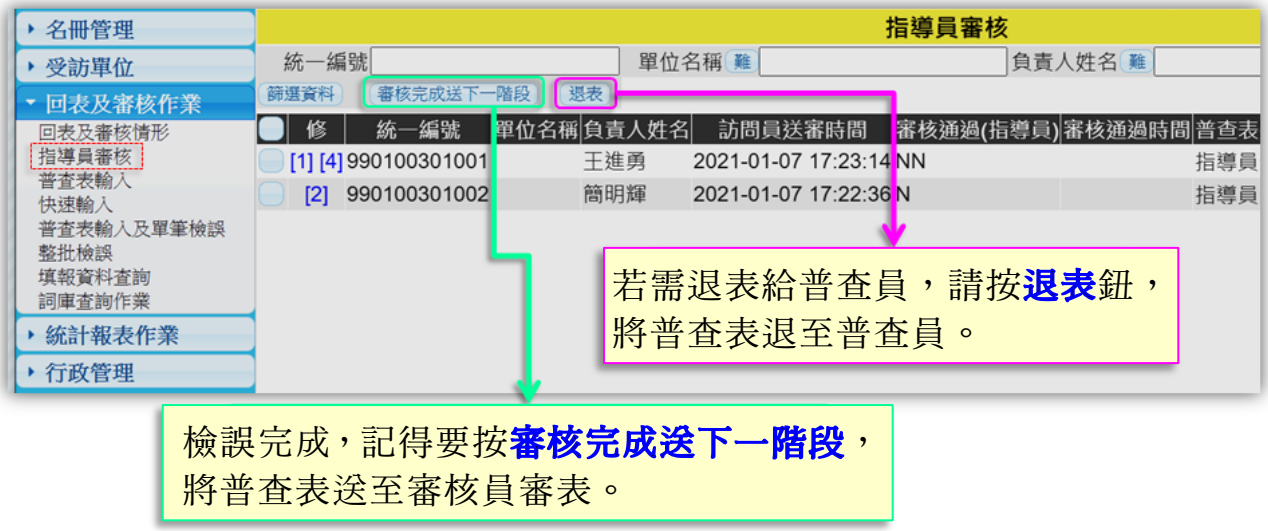

Q3 說明在手冊哪一頁？

- P73~75

【審核員-審核網填普查表】

點我回目錄

Q1 資料哪裡來？

- 指導員審核完成，傳送的普查表

Q2 在哪裡做？

- 網填系統【回表及審核作業\審核員審核】

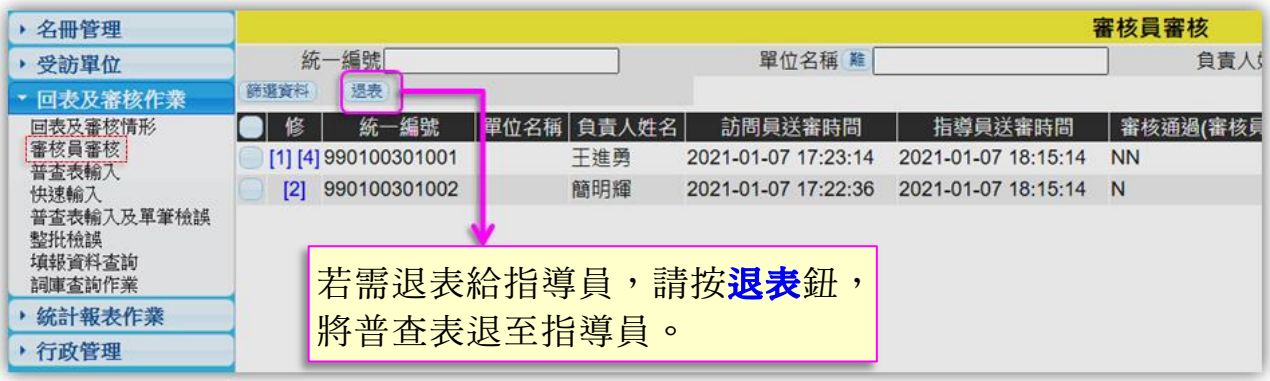

Q3 說明在手冊哪一頁？

- P76~77

【審核輔助人員-審核輔助作業】

點我回目錄

Q1 資料哪裡來？

- 書面普查表

Q2 在哪裡做？

- 網填系統【回表及審核作業\快速輸入】、【回表及審核作業\普查表輸入及單筆檢誤】**進行資料輸入**
- 網填系統【回表及審核作業\普查表輸入及單筆檢誤】、【回表及審核作業\整批檢誤】**進行資料檢誤**

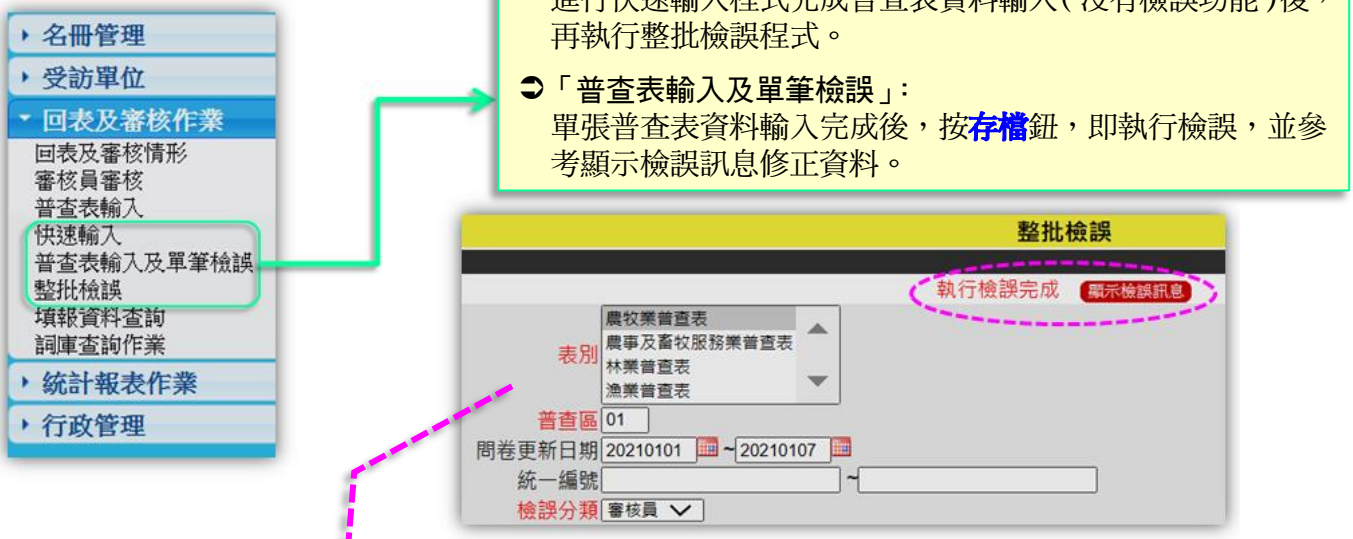

Q3 說明在手冊哪一頁？

- P81~87

【資料輸入人員-審核輔助資料輸入】

點我回目錄

Q1 資料哪裡來？

- 書面普查表

Q2 在哪裡做？

- 網填系統【回表及審核作業\普查表輸入】、【回表及審核作業\快速輸入】

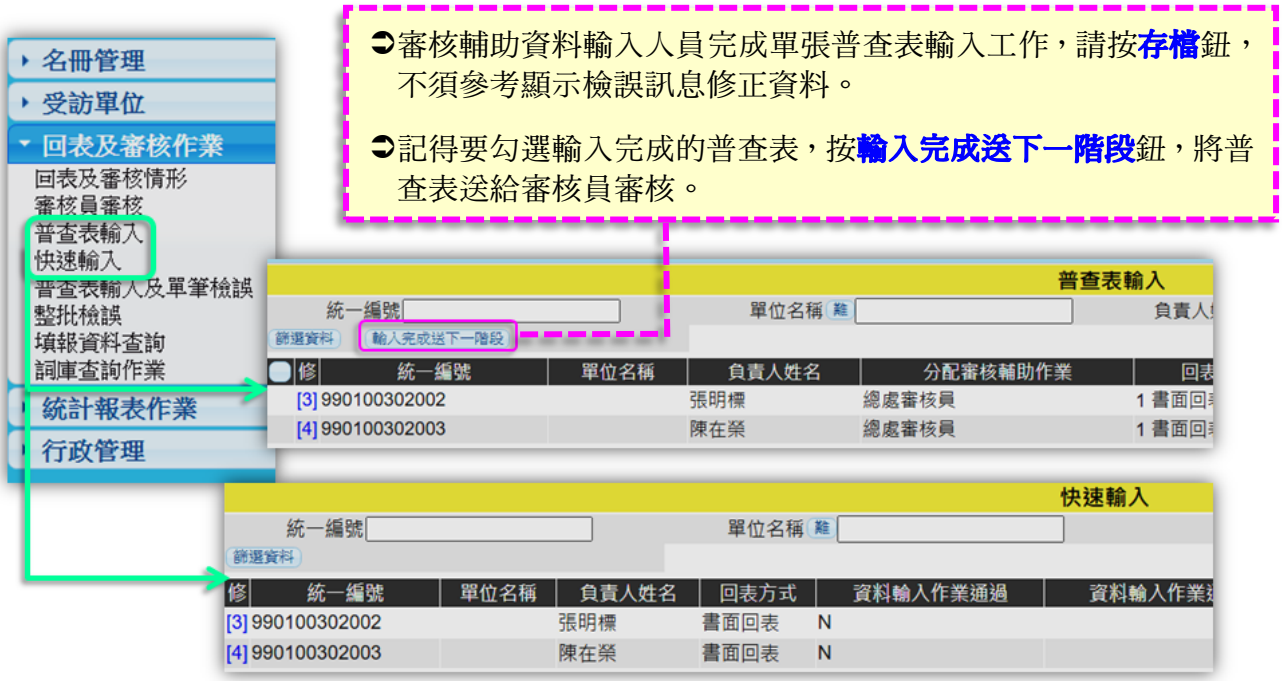

Q3 說明在手冊哪一頁？

- P78~83

【名冊編修登錄人員-名冊編修登錄】

點我回目錄

Q1 資料哪裡來？

- 紙本名冊（完整名冊）

Q2 在哪裡做？

- 網填系統【名冊管理\名冊編修登錄作業】

➲作業完成後，「名冊編修登錄人員」欄位將會顯示人員姓名。
➲若名冊編修登錄完成後，再次修改普查表資料，系統將自動清除人員姓名，且註記爲尚未完成名冊作業。

※建議完成網路填報審核作業及書面回表審核輔助作業後，再執行名冊編修登錄作業。

Q3 說明在手冊哪一頁？

- P55~58

【受訪者-填寫普查表】

點我回目錄

Q1 資料哪裡來？

- 普查簡介(摺頁)：普查員填寫統一編號、判定編號
- 紙本普查表：普查員填寫至【問項二】

Q2 在哪裡做？

- 網填系統登入
  https://censusf.dgbas.gov.tw/AGRC/

請依普查員提供摺頁「統一編號」、「判定編號」輸入。

首次登入的密碼爲「判定編號」。

- 登入後即可依普查表問項填寫資料

Q3 操作手冊在哪裡？

- 網填系統登入頁面「使用手冊」

【調查工作人員-登入網填系統後臺】

點我回目錄

Q1 在哪裡做？

- 網填系統登入
  https://censusb.dgbas.gov.tw/AGRC/manager/index.jsp

Q2 帳號哪裡來？如何做？

- 由幹事提供「帳號」，首次登入密碼爲「身分證後 4 碼」。
- 忘記密碼時，須輸入**原填寫的電子郵件信箱**。

①從CAS匯出調查人員名册，格式如下範例：

② 請依幹事提供的「帳號代號」輸入帳號；
首次登入密碼爲「身分證後 4 碼」

※ 若忘記密碼，按 忘記密碼 鈕，進入密碼查詢畫

※輸入帳號及電子郵件信箱，
按 離 開 後，系統自動
發 E-mail 通知設定密碼。

Q3 操作手冊在哪裡？

網路填報系統操作手冊 p25-p26