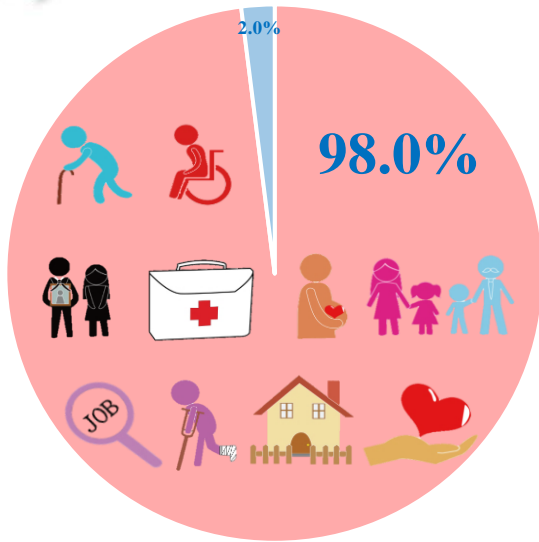


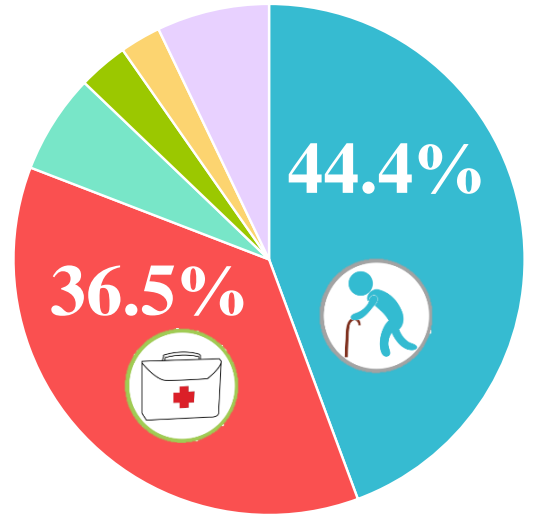


100 年社會保障支出統計




社會保障支出 1 兆 3,547 億元，其中社會給付 1 兆 3,276 億元，占 98.0%，行政費及其他支出占 2.0%。

社會給付分成 10 項功能別，以高齡占 44.4% 最多，其次為疾病與健康占 36.5%，其餘各功能別占比均低於 7.0%。



生育、遺族、高齡、身心障礙、職業傷害、失業及其他以現金給付為主



生育

169 億元

其中現金給付占 99.9%。



遺族

339 億元

其中現金給付占 99.7%。



高齡

5,889 億元

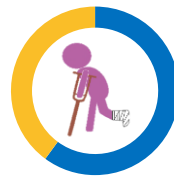
其中現金給付占 98.4%。



身心障礙

418 億元

其中現金給付占 72.0%。



職業傷害

89 億元

其中現金給付占 60.1%。



失業

157 億元

其中現金給付占 55.2%。



其他

343 億元

其中現金給付占 60.1%。

住宅、疾病與健康及家庭與小孩以實物給付為主



住宅

192 億元


其中實物給付占 100.0%。



疾病與健康

4,845 億元

其中實物給付占 99.8%。



家庭與小孩

837 億元

其中實物給付占 76.4%。

