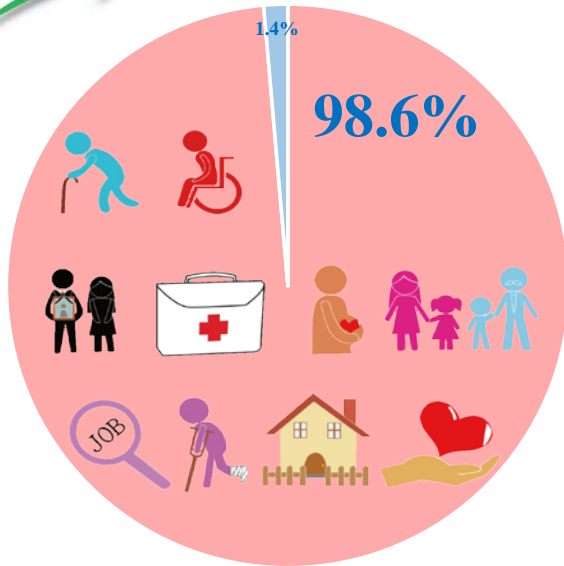


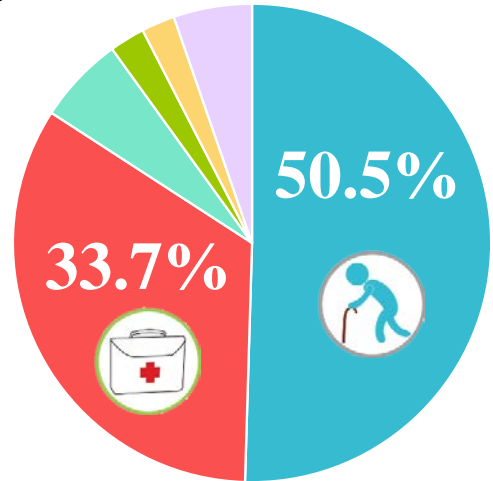


108 年社會保障支出統計



社會保障支出 2 兆 864 億元，其中社會給付 2 兆 577 億元，占 98.6%，行政費及其他支出占 1.4%。

社會給付分成 10 項功能別，以高齡占 50.5% 最多，其次為疾病與健康占 33.7%，其餘各功能別占比均低於 6.0%。



遺族、生育、高齡、失業、身心障礙、職業傷害及其他以現金給付為主



遺族

464 億元

其中現金給付占 99.8%。



生育

244 億元

其中現金給付占 99.7%。



高齡

1 兆 385 億元

其中現金給付占 96.2%。



失業

174 億元

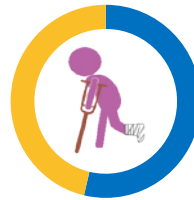
其中現金給付占 79.0%。



身心障礙

491 億元

其中現金給付占 65.4%。



職業傷害

83 億元

其中現金給付占 53.7%。



其他

431 億元

其中現金給付占 56.4%。

住宅、疾病與健康及家庭與小孩以實物給付為主



住宅

160 億元

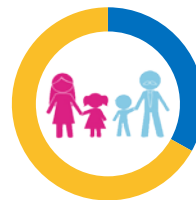
其中實物給付占 100.0%。



疾病與健康

6,931 億元

其中實物給付占 99.8%。



家庭與小孩

1,213 億元

其中實物給付占 66.9%。

