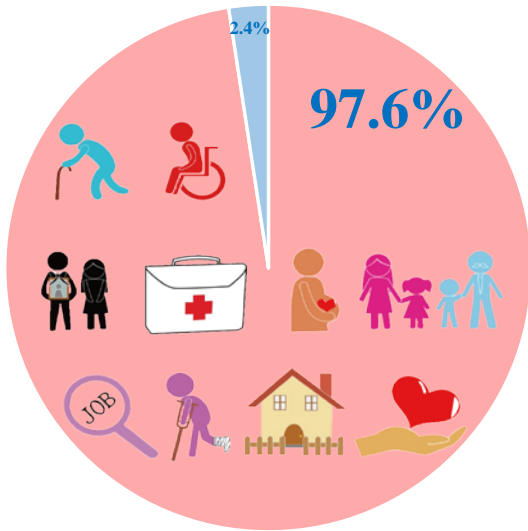


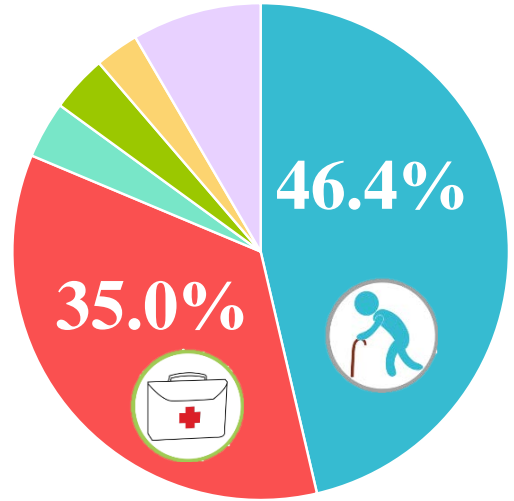


90 年社會保障支出統計




社會保障支出 9,280 億元，其中社會給付 9,056 億元，占 97.6%，行政費及其他支出占 2.4%。

社會給付分成 10 項功能別，以高齡占 46.4% 最多，其次為疾病與健康占 35.0%，其餘各功能別占比均低於 4.0%。



生育、遺族、高齡、身心障礙、失業、職業傷害及其他以現金給付為主



生育

128 億元

其中現金給付占 99.9%。



遺族

259 億元

其中現金給付占 99.8%。



高齡

4,198 億元

其中現金給付占 98.4%。



身心障礙

335 億元

其中現金給付占 78.4%。



失業

111 億元

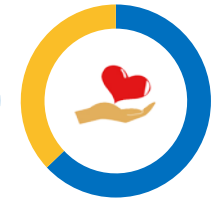
其中現金給付占 83.6%。



職業傷害

72 億元

其中現金給付占 69.4%。



其他

239 億元

其中現金給付占 62.9%。

住宅、疾病與健康及家庭與小孩以實物給付為主



住宅

212 億元


其中實物給付占 100.0%。



疾病與健康

3,166 億元

其中實物給付占 99.8%。



家庭與小孩

335 億元

其中實物給付占 82.5%。

