

行政院主計總處

綜合規劃處、公務預算處、基金預算處

台北市忠孝東路1段1號 電話：(02) 33566500

會計決算處、綜合統計處、國勢普查處、主計資訊處

台北市廣州街2號

電話：(02) 23803400

網址：www.dgbas.gov.tw

傳真：(02) 23803465

中華民國103年8月5日上午8時30分發布，並透過網際網路發送

主辦單位：綜合統計處物價統計科 電話：(02)23803449

新聞聯繫人：王婉貞小姐 電話：(02)23803454

103年7月份
物價變動概況

壹、物價變動提要

- 一、7月份消費者物價總指數(CPI)，較上月跌0.04%，經調整季節變動因素後跌0.13%；較上年同月漲1.75%，1-7月平均，較上年同期漲1.29%。
- 二、7月份躉售物價總指數(WPI)，較上月跌0.13%，經調整季節變動因素後漲0.01%；較上年同月漲0.81%，1-7月平均，較上年同期漲0.42%。

物價指數年增率

單位：%

指數 時間	消費者物價指數				躉售物價指數						
	不含 食物	不含 蔬果及 能源 (核心CPI)	服務類		內銷品				出口		
					國產 內銷	進口		新台幣 計價	美元 計價	新台幣 計價	美元 計價
						新台幣 計價	美元 計價				
96年	1.80	1.40	1.46	0.95	6.47	7.59	6.39	8.94	7.96	3.56	2.59
97年	3.52	1.67	3.26	2.28	5.14	8.58	8.54	8.84	13.67	-2.15	2.12
98年	-0.86	-1.04	-0.04	-0.27	-8.73	-9.80	-10.00	-9.60	-13.90	-6.59	-10.96
99年	0.96	1.09	0.58	0.31	5.46	7.23	7.44	7.04	12.17	2.02	6.90
100年	1.42	1.10	1.26	0.64	4.32	6.39	5.04	7.65	15.39	0.09	7.37
101年	1.93	1.07	1.00	0.75	-1.16	-0.95	-0.59	-1.28	-1.91	-1.62	-2.25
102年	0.79	0.59	0.66	0.73	-2.43	-2.67	-0.71	-4.45	-4.81	-2.06	-2.43
第3季	0.04	0.39	0.55	0.60	-2.54	-2.96	-1.26	-4.52	-4.66	-1.77	-1.93
第4季	0.56	-0.08	0.19	0.43	-0.94	-1.13	0.39	-2.55	-3.87	-0.55	-1.91
103年											
第1季	0.80	0.01	0.60	0.53	0.07	-0.29	0.53	-1.04	-3.61	0.70	-1.94
第2季	1.63	0.68	1.39	1.17	0.68	1.07	2.01	0.21	-0.65	0.00	-0.85
4月	1.66	0.46	1.25	1.03	0.07	0.35	1.46	-0.64	-1.87	-0.40	-1.62
5月	1.62	0.68	1.47	1.21	1.15	1.49	1.97	1.03	-0.16	0.58	-0.62
6月	1.64	0.88	1.47	1.29	0.81	1.39	2.62	0.26	0.12	-0.18	-0.31
7月	1.75	0.89	1.54	1.41	0.81	1.37	2.70	0.14	0.25	-0.16	-0.04
1-7月	1.29	0.42	1.07	0.94	0.42	0.53	1.46	-0.34	-1.81	0.28	-1.20

說明：由於受查者延誤或更正報價，最近3個月資料均可能修正。

貳、物價變動詳情

一、消費者物價指數

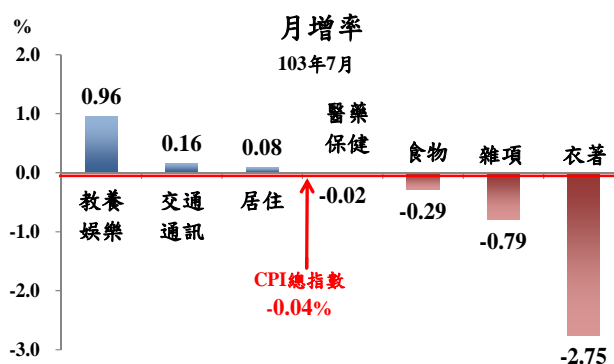
(一) 7月CPI較上月跌0.04%：主因夏季水果盛產價跌，加以成衣服飾折扣擴大所致，惟國內、外旅遊團費及機票調漲，抵銷部分跌幅。

1. 七大類漲跌情形：

(1) 衣著類跌2.75%：主因服飾折扣促銷，成衣類價格跌3.43%所致。

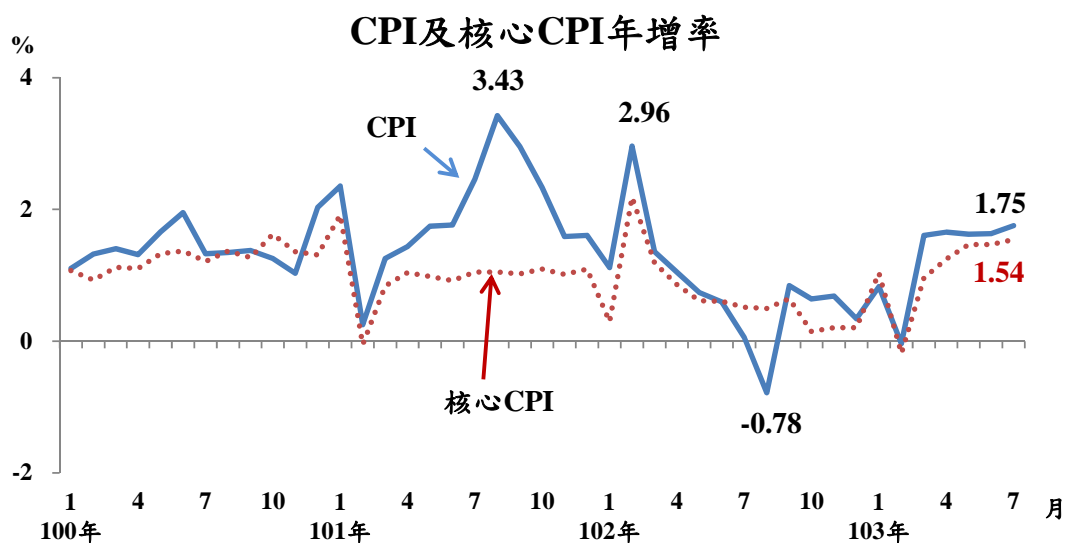
(2) 食物類跌0.29%：其中水果跌4.67%，惟蔬菜、調理食品及肉類分別較上月漲0.85%、0.75%及0.62%，外食費亦續漲0.19%，漲跌互抵所致。

(3) 教養娛樂類漲0.96%：主因進入暑期旅遊旺季，國內、外旅遊團費調漲所致。



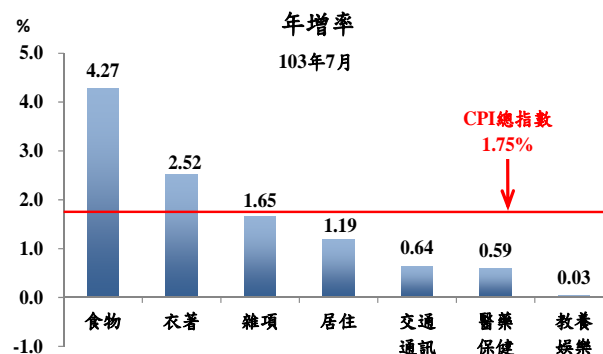
2. 370個查價項目群扣除本月4項非產季水果(棗子、柑橘、柳丁及柿子，本月權數為0)後，上漲者151項，權數合計53.8%，下跌者157項，權數合計27.8%，漲跌項目詳表15。

(二) 7月CPI較上年同月漲1.75%(102年3月以來或近17個月最高)：主因蛋類、肉類、水果及水產品價格較上年同月漲幅顯著，加以調理食品及外食費等價格調漲，且燃氣及家庭用電等價格亦相對上年為高，惟蔬菜因上年7月受蘇力颱風影響，致平均價格較今年略高，且3C消費性電子產品持續降價，抵銷部分漲幅；若扣除蔬菜水果，漲1.67%，若再剔除能源後之總指數(即核心物價)，亦漲1.54%。

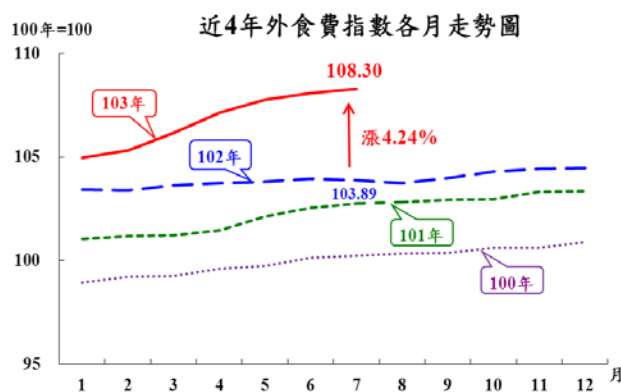


1. 七大類上漲情形：

- (1) 食物類漲4.27%：主因蛋類、肉類、水果及水產品分別漲18.90%、12.51%、10.09%及7.32%；另調理食品及外食費亦分別漲4.98%及4.24%；惟蔬菜價跌1.47%，抵銷部分漲幅。
- (2) 居住類漲1.19%：主因電價自102年10月起實施第二階段調整方案，漲5.69%，加以燃氣價格漲2.79%所致。

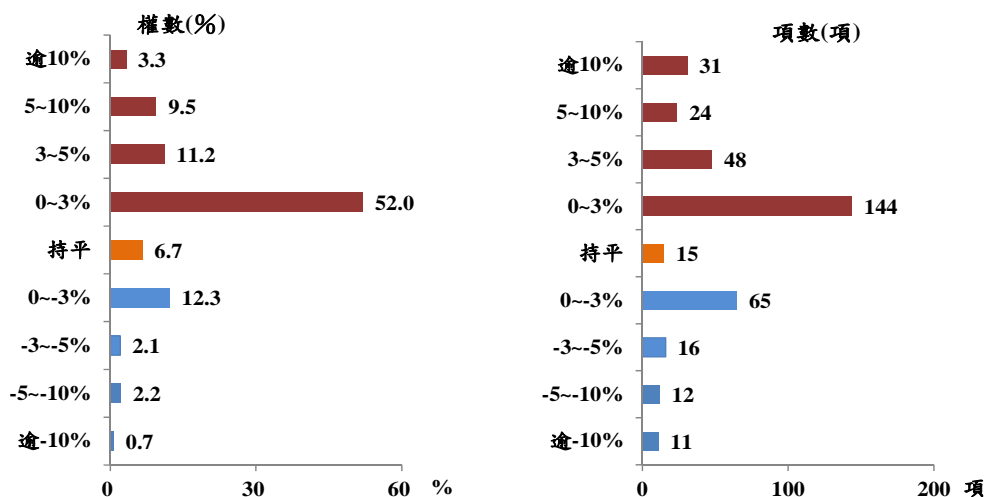


2. 按商品性質別觀察，商品類漲2.21%，其中非耐久性消費品(如食物、能源、衛生紙、牙膏等民生用品)漲3.27%，半耐久性消費品亦漲1.64%，惟耐久性消費品跌1.35%；服務類漲1.41%，其中占CPI權數近10%的外食費，漲幅擴大為4.24%(為98年2月以來或近66個月最高)。



3. 按購買頻度別觀察，「每月至少購買1次」及「每季至少購買1次」者分別漲3.49%及2.87%(受部分食物類、燃氣及家庭用電影響)，「每半年購買1次」及「每年購買1次」亦漲1.60%及1.23%，「1年以上購買1次」者則跌0.11%。
4. 370個查價項目群扣除4項非產季水果，上漲者247項，權數合計76.0%，下跌者104項，權數合計17.3%，漲跌項目詳表15。

查價項目漲跌分布圖(與上年同月比較)



(三) 1-7月CPI較上年同期漲1.29%：其中商品類漲1.77%，服務類漲0.94%；若扣除蔬菜水果，漲1.16%，若再剔除能源後之總指數(即核心物價)，亦漲1.07%。

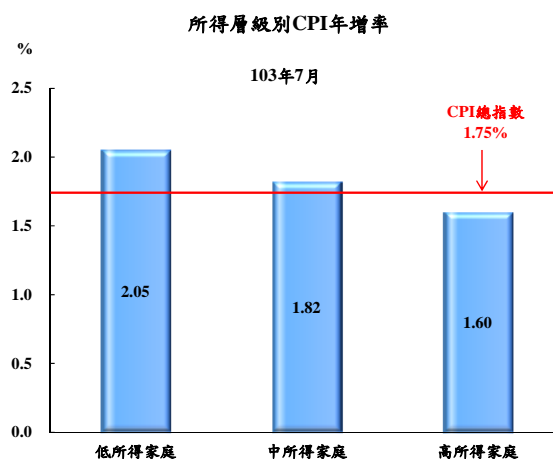
二、7月份所得層級別消費者物價指數(100年=100)：

(一) 低所得家庭較上月跌0.10%，較上年同月漲2.05%，1-7月平均較上年同期漲1.60%。

(二) 中所得家庭較上月跌0.04%，較上年同月漲1.82%，1-7月平均較上年同期漲1.37%。

(三) 高所得家庭較上月漲0.05%，較上年同月漲1.60%，1-7月平均較上年同期漲1.14%。

(四) 低所得家庭CPI較上年同月漲幅大於中、高所得家庭，主因占低所得家庭支出比重較高的食物類漲幅較大；其他相關資料詳見表3。



三、躉售物價指數

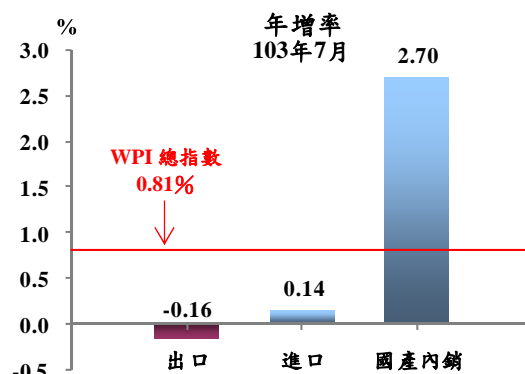
(一) 7月WPI較上月跌0.13%：主因電子零組件、農產品與石油及天然氣等價格下跌，惟化學材料價格上漲，抵銷部分跌幅。

1. 國產內銷物價指數較上月漲 0.13%。
2. 進口物價指數以新台幣計價較上月跌 0.32%；以美元計價跌 0.14%。
3. 出口物價指數以新台幣計價較上月跌 0.22%；以美元計價跌 0.04%。

(二) 7月WPI較上年同月上漲0.81%：主因電價上漲，加以基本金屬及油品等價格調漲，惟電腦、電子產品及光學製品等價格下跌，抵銷部分漲幅，其中國產內銷品漲2.70%，進口品漲0.14%，出口品跌0.16%。

1. 國產內銷物價指數

較上年同月上漲2.70%，主因電價、禽畜產品類與化學材料類等價格上漲，惟電腦、電子產品及光學製品類等價格下跌，抵銷部分漲幅。



2. 進口物價指數

(1) 以新台幣計價較上年同月漲 0.14%。

(2) 若剔除匯率變動因素(新台幣對美元較上年同月升值0.10%)，以美元計價漲0.25%。主因基本金屬及其製品類與礦產品類上漲，惟機器、電機、電視影像及聲音記錄機等設備類下跌，抵銷部分漲幅。

3. 出口物價指數

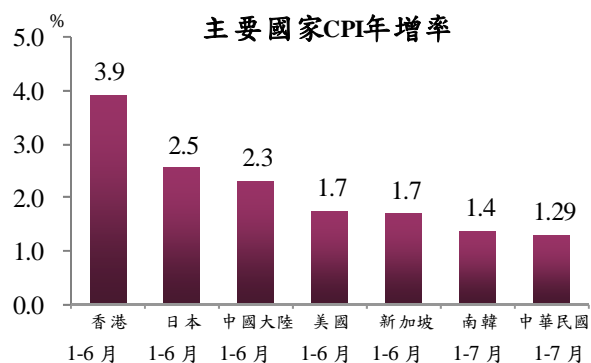
(1) 以新台幣計價較上年同月跌 0.16%。

(2) 若剔除匯率變動因素，以美元計價較上年同月跌 0.04%，主因紡織及其製品類與機器、電機、電視影像及聲音記錄機等設備類下跌，惟基本金屬及其製品類與化學或有關工業產品類上漲，抵銷部分跌幅。

(三) 1至7月 WPI 較上年同期漲 0.42%：其中國產內銷品漲 1.46%，進口品跌 0.34%，出口品漲 0.28%。

參、主要國家物價變動概況

CPI 方面，103 年 1-6 月新加坡漲 1.7%(102 年漲 2.4%)，美國漲 1.7%(漲 1.5%)，中國大陸漲 2.3%(漲 2.6%)，日本漲 2.5%(漲 0.4%)，香港漲 3.9%(漲 4.4%)，103 年 1-7 月我國漲 1.29%(漲 0.79%)，南韓漲 1.4%(漲 1.3%)。



肆、發布概況

一、本物價新聞稿透過網際網路系統及「統計隨身 go」APP 同步發送。

二、103 年 8 月份物價指數變動概況訂於 **103 年 9 月 5 日上午 8 時 30 分** 發布，並於同日上午 8 時 45 分辦理資料說明會，不另發開會通知。

伍、附件

表 1、消費者物價指數變動分析表

表 2、消費者物價各大中小類指數變動比較表

表 3、所得層級別消費者物價指數變動分析表

表 4、躉售物價指數變動分析表

表 5、躉售物價國產內銷品指數變動分析表

表 6、進口物價指數變動分析表

表 7、出口物價指數變動分析表

表 8、消費者物價按購買頻度別分類變動內涵分析

表 9、行政院穩定物價小組關注之 17 項重要民生物資年增率

表 10、主要國家 CPI 年增率

表 11、CPI 變動對支出之影響—釋例說明

表 12、主要國際商品行情

表 13、國際金屬商品行情

表 14、薪資與生產力統計指標摘要

表 15、消費者物價指數查價項目漲跌分析