

行政院主計總處

綜合規劃處、公務預算處、基金預算處

台北市忠孝東路1段1號

電話：(02) 33566500

會計決算處、綜合統計處、國勢普查處、主計資訊處

台北市廣州街2號

電話：(02) 23803400

網址：www.dgbas.gov.tw

傳真：(02) 23803465

中華民國104年7月7日上午8時30分發布，並透過網際網路發送

主辦單位：綜合統計處物價統計科 電話：(02)23803449

新聞聯繫人：王婉貞小姐 電話：(02)23803442

104年6月份
物價變動概況

壹、物價變動提要

- 一、6月份消費者物價總指數(CPI)，較上月漲0.69%，經調整季節變動因素後漲0.17%；較上年同月跌0.56%，1-6月平均，較上年同期跌0.65%。
- 二、6月份躉售物價總指數(WPI)，較上月漲0.39%，經調整季節變動因素後跌0.02%；較上年同月跌9.30%，1-6月平均，較上年同期跌8.92%。

物價指數年增率

單位：%

指數 時間	消費者物價指數				躉售物價指數						
	不含 食物	不含 蔬果及 能源 (核心CPI)	服務類		內銷品			出口			
					國產 內銷	進口		新台幣 計價	美元 計價	新台幣 計價	美元 計價
97年	3.52	1.67	3.26	2.28	5.14	8.58	8.54	8.84	13.67	-2.15	2.12
98年	-0.86	-1.04	-0.04	-0.27	-8.73	-9.80	-10.00	-9.60	-13.90	-6.59	-10.96
99年	0.96	1.09	0.58	0.31	5.46	7.23	7.44	7.04	12.17	2.02	6.90
100年	1.42	1.10	1.26	0.64	4.32	6.39	5.04	7.65	15.39	0.09	7.37
101年	1.93	1.07	1.00	0.75	-1.16	-0.95	-0.59	-1.28	-1.91	-1.62	-2.25
102年	0.79	0.59	0.66	0.73	-2.43	-2.67	-0.71	-4.45	-4.81	-2.06	-2.43
103年	1.20	0.30	1.26	1.16	-0.57	-0.95	0.28	-2.10	-4.03	0.10	-1.92
第3季	1.51	0.74	1.60	1.45	0.01	0.08	1.66	-1.39	-1.86	-0.12	-0.58
第4季	0.84	-0.21	1.45	1.50	-3.02	-4.67	-3.05	-6.19	-10.02	-0.16	-4.29
104年											
第1季	-0.59	-1.86	1.12	1.29	-8.51	-11.06	-8.50	-13.41	-16.87	-4.10	-7.94
第2季	-0.70	-1.49	0.61	0.91	-9.33	-11.54	-9.11	-13.81	-15.87	-5.49	-7.75
3月	-0.62	-1.35	0.96	1.17	-8.82	-11.23	-8.61	-13.67	-16.58	-4.65	-7.87
4月	-0.82	-1.66	0.66	0.95	-9.09	-11.45	-9.08	-13.67	-16.00	-5.02	-7.60
5月	-0.74	-1.34	0.59	0.94	-9.59	-11.67	-9.05	-14.11	-15.40	-6.00	-7.41
6月	-0.56	-1.46	0.57	0.84	-9.30	-11.50	-9.22	-13.66	-16.20	-5.45	-8.24
1-6月	-0.65	-1.67	0.87	1.09	-8.92	-11.30	-8.81	-13.61	-16.37	-4.80	-7.85

說明：由於受查者延誤或更正報價，最近3個月資料均可能修正。

貳、物價變動詳情

一、消費者物價指數

(一) 6月CPI較上月漲**0.69%**：主因本月開始適用夏季用電費率，加以蔬菜因炎熱早曬、瞬間豪雨，供減價揚，及國內外旅遊團費調漲，惟水果、蛋類價跌，及服飾折扣促銷，抵銷部分漲幅。

1. 七大類中變動影響較大者如下：

(1) 居住類漲**1.43%**：主因6月開始適用夏季用電費率，電費漲**19.46%**所致。

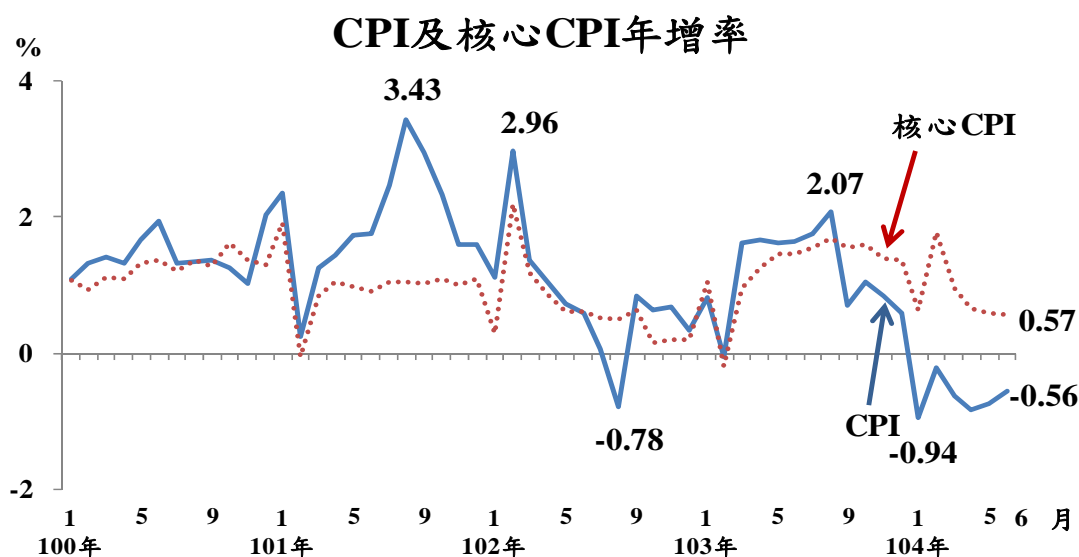
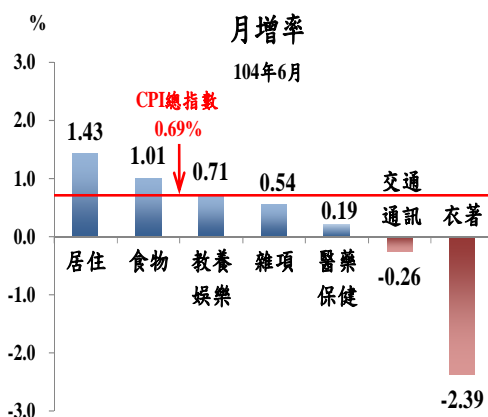
(2) 食物類漲**1.01%**：主因蔬菜漲**15.78%**，加以肉類漲**2.09%**，惟蛋類及水果分別跌**10.29%**、**4.75%**，抵銷部分漲幅。

(3) 教養娛樂類漲**0.71%**：主因端午連假，隨之進入暑假旅遊旺季，國內外旅遊團費調漲所致。

(4) 衣著類跌**2.39%**：主因服飾折扣促銷，成衣價格跌**2.87%**所致。

2. 370個查價項目群扣除本月5項非產季水果(棗子、釋迦、柑橘、柳丁及柿子，本月權數為0)後，上漲者166項，權數合計**53.4%**，下跌者139項，權數合計**26.5%**，漲跌項目詳表15。

(二) 6月CPI較上年同月跌**0.56%**：主因油料費、燃氣價格及電價調降，加以水果盛產價跌及3C消費性電子產品價格較上年為低，惟蔬菜及肉類價格相較上年為高，與部分調理食品、外食費等價格調漲，抵銷部分跌幅；若扣除蔬菜水果，跌**0.79%**，若再剔除能源後之總指數(即核心CPI)，則漲**0.57%**。

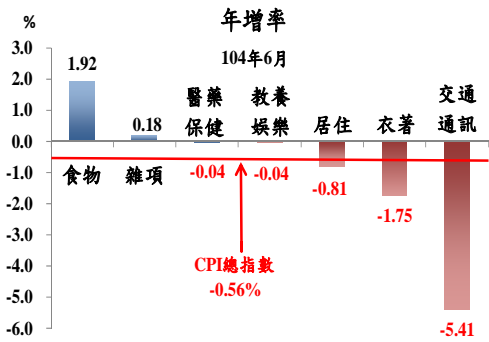


1. 七大類中變動影響較大者如下：

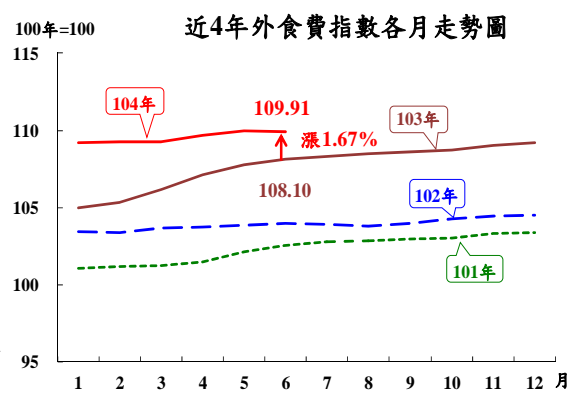
(1) 交通及通訊類跌5.41%：主因油料費跌23.19%(連續7個月年增率跌幅逾2成，影響總指數下跌0.87個百分點，若油料費價格持平，則總指數由跌0.56%轉為漲0.31%〔-0.56+0.87〕)。

(2) 居住類跌0.81%：主因燃氣價格及電價分別跌24.02%及4.47%所致。

(3) 食物類漲1.92%：主因蔬菜漲10.75%，加以調理食品、肉類及外食費亦分別漲5.55%、2.86%及1.67%，惟蛋類及水果分別跌13.03%及3.41%，抵銷部分漲幅。



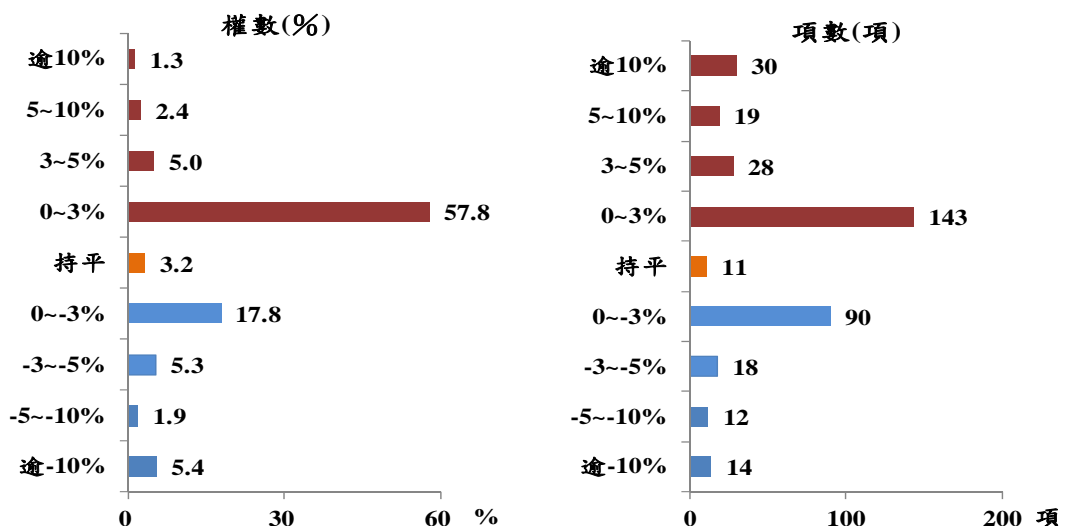
2. 按商品性質別觀察，商品類跌2.42%，其中非耐久性消費品(如食物、能源、衛生紙等民生用品)跌3.08%，半耐久性及耐久性消費品亦分別跌1.20%及0.78%；服務類漲0.84%，其中占CPI權數近10%的外食費，漲幅為1.67%(近17個月最小漲幅，103年1月漲1.49%)。



3. 按購買頻度別觀察，「每月」及「每季」至少購買1次者分別跌1.72%及1.62%(受部分食物類、部分油料費及家庭用電影影響)，「每半年」至少購買1次者亦跌0.02%，「每年」至少購買1次者則漲0.25%，至於「1年以上」購買1次者跌0.14%。

4. 370個查價項目群扣除5項非產季水果，上漲者220項，權數合計66.5%，下跌者134項，權數合計30.4%，漲跌項目詳表15。

查價項目漲跌分布圖(與上年同月比較)



(三) 1-6月CPI較上年同期跌0.65%：其中商品類跌2.96%，服務類漲1.09%；若扣除蔬菜水果，跌0.72%，核心CPI則漲0.87%。

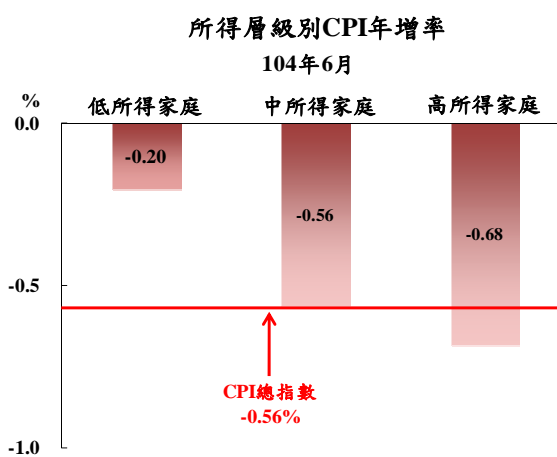
二、6月份所得層級別消費者物價指數(100年=100)：

(一) 低所得家庭較上月漲0.88%，較上年同月跌0.20%，1-6月平均較上年同期跌0.26%。

(二) 中所得家庭較上月漲0.71%，較上年同月跌0.56%，1-6月平均較上年同期跌0.65%。

(三) 高所得家庭較上月漲0.59%，較上年同月跌0.68%，1-6月平均較上年同期跌0.73%。

(四) 中、高所得家庭CPI較上年同月跌幅大於低所得家庭，主因占中、高所得家庭支出比重較高的交通及通訊類跌幅較深，且占低所得家庭支出比重較高的食物類漲幅較大；其他相關資料詳見表3。



三、躉售物價指數

(一) 6月WPI較上月漲0.39%。

1. 國產內銷物價指數較上月漲0.39%。
2. 進口物價指數以新台幣計價較上月漲0.48%；以美元計價跌0.53%。
3. 出口物價指數以新台幣計價較上月漲0.32%；以美元計價跌0.70%。

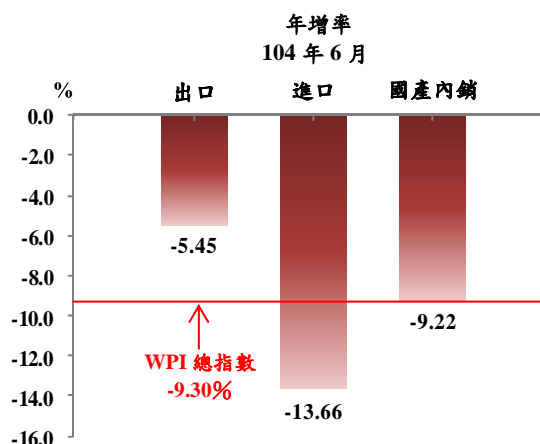
(二) 6月WPI較上年同月下跌9.30%。

1. 國產內銷物價指數

較上年同月下跌9.22%，主因石油及煤製品、化學材料與基本金屬類等價格下跌，且4月起電價依新版公式調降費率所致。

2. 進口物價指數

(1) 以新台幣計價較上年同月跌13.66%。



(2) 若剔除匯率變動因素(新台幣對美元較上年同月貶值2.94%)，以美元計價跌16.20%。主因礦產品類、化學或有關工業產品類與機器、電機、電視影像及聲音記錄機等設備類報價下跌所致。

3. 出口物價指數

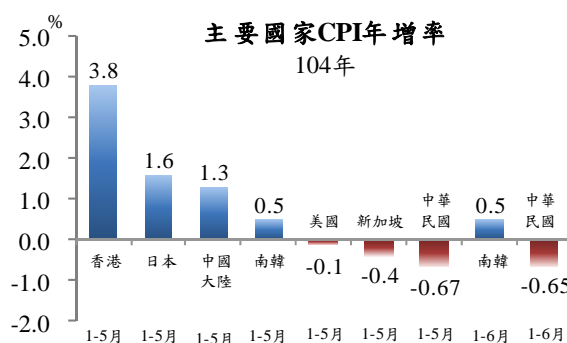
(1) 以新台幣計價較上年同月跌 5.45%。

(2) 若剔除匯率變動因素，以美元計價較上年同月跌8.24%，主因礦產品類、機器、電機、電視影像及聲音記錄機等設備類與化學或有關工業產品類報價下跌所致。

(三) 1至6月WPI較上年同期跌8.92%；其中國產內銷品跌8.81%，進口品跌13.61%，出口品跌4.80%。

參、主要國家物價變動概況

CPI 方面，104 年 1-5 月我國跌 0.67%，新加坡跌 0.4%，美國跌 0.1%，南韓漲 0.5%，中國大陸漲 1.3%，日本漲 1.6%，香港漲 3.8%；104 年 1-6 月我國跌 0.65%，南韓漲 0.5%。



肆、發布概況

- 一、本物價新聞稿透過網際網路系統及「統計隨身 go」APP 同步發送。
- 二、104 年 7 月份物價指數變動概況訂於 **104 年 8 月 5 日上午 8 時 30 分** 發布，並於同日上午 8 時 45 分辦理資料說明會，不另發開會通知。

伍、附件

- | | |
|--------------------------------|-------------------------|
| 表 1、消費者物價指數變動分析表 | 表 2、消費者物價各大中小類指數變動比較表 |
| 表 3、所得層級別消費者物價指數變動分析表 | 表 4、躉售物價指數變動分析表 |
| 表 5、躉售物價國產內銷品指數變動分析表 | 表 6、進口物價指數變動分析表 |
| 表 7、出口物價指數變動分析表 | 表 8、消費者物價按購買頻度別分類變動內涵分析 |
| 表 9、行政院穩定物價小組關注之重要民生物資 CPI 年增率 | 表 10、主要國家 CPI 年增率 |
| 表 11、CPI 變動對支出之影響—釋例說明 | 表 12、主要國際商品行情 |
| 表 13、國際金屬商品行情 | 表 14、薪資與生產力統計指標摘要 |
| 表 15、消費者物價指數查價項目漲跌分析 | |