

## 行政院主計總處

綜合規劃處、公務預算處、基金預算處

台北市忠孝東路1段1號

電話：(02) 33566500

會計決算處、綜合統計處、國勢普查處、主計資訊處

台北市廣州街2號

電話：(02) 23803400

網址：www.dgbas.gov.tw

傳真：(02) 23803465

中華民國105年6月7日上午8時30分發布，並透過網際網路發送

主辦單位：綜合統計處物價統計科 電話：(02)23803449

新聞聯繫人：王婉貞小姐 電話：(02)23803442

105年5月份  
物價變動概況

## 壹、物價變動提要

- 一、5月份消費者物價總指數(CPI)，較上月跌0.37%，經調整季節變動因素後漲0.08%；較上年同月漲1.24%，1-5月平均，較上年同期漲1.67%。
- 二、5月份躉售物價總指數(WPI)，較上月漲0.94%，經調整季節變動因素後漲0.73%；較上年同月跌2.80%，1-5月平均，較上年同期跌4.39%。

## 物價指數年增率

單位：%

指數 時間	消費者物價指數				躉售物價指數							
	不含 食物	不含 蔬果及 能源 (核心CPI)	服務類		內銷品				出口			
					國產 內銷	進口		新台幣 計價	美元 計價	新台幣 計價	美元 計價	
						新台幣 計價	美元 計價					
98年	-0.86	-1.04	-0.04	-0.27	-8.73	-9.80	-10.00	-9.60	-13.90	-6.59	-10.96	
99年	0.96	1.09	0.58	0.31	5.46	7.23	7.44	7.04	12.17	2.02	6.90	
100年	1.42	1.10	1.26	0.64	4.32	6.39	5.04	7.65	15.39	0.09	7.37	
101年	1.93	1.07	1.00	0.75	-1.16	-0.95	-0.59	-1.28	-1.91	-1.62	-2.25	
102年	0.79	0.59	0.66	0.73	-2.43	-2.67	-0.71	-4.45	-4.81	-2.06	-2.43	
103年	1.20	0.30	1.26	1.16	-0.57	-0.95	0.28	-2.10	-4.03	0.10	-1.92	
104年	-0.31	-1.55	0.79	0.96	-8.84	-11.30	-9.55	-12.94	-16.86	-4.67	-8.96	
第2季	-0.70	-1.48	0.62	0.92	-9.41	-11.68	-9.14	-14.04	-16.08	-5.51	-7.77	
第3季	-0.26	-1.67	0.64	0.81	-9.47	-12.28	-10.96	-13.55	-18.79	-4.60	-10.44	
第4季	0.33	-1.22	0.77	0.83	-7.99	-10.12	-9.60	-10.61	-15.56	-4.44	-9.72	
105年												
第1季	1.75	-0.07	0.76	0.82	-4.99	-6.26	-6.16	-6.37	-10.96	-2.95	-7.72	
2月	2.41	0.16	0.84	0.83	-4.90	-6.44	-6.12	-6.76	-11.76	-2.44	-7.70	
3月	2.01	-0.45	0.79	0.80	-4.91	-5.78	-5.37	-6.18	-9.81	-3.51	-7.26	
4月	1.87	-0.39	0.91	0.81	-4.18	-4.75	-5.04	-4.46	-8.27	-3.26	-7.12	
5月	1.24	-0.46	0.91	0.75	-2.80	-3.75	-4.93	-2.57	-8.45	-1.27	-7.25	
1-5月	1.67	-0.21	0.82	0.81	-4.39	-5.46	-5.69	-5.24	-9.92	-2.69	-7.51	

說明：由於受查者延誤或更正報價，最近3個月資料均可能修正。

## 貳、物價變動詳情

### 一、消費者物價指數

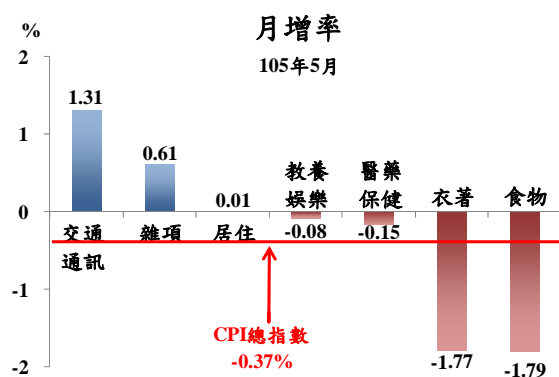
(一) 5月 CPI 較上月跌0.37%：主因蔬菜供量充裕、價格下跌，加以適逢母親節，成衣及理容服務費折扣促銷，惟油料費上漲，抵銷部分跌幅。

1. 七大類中變動影響較大者如下：

(1) 食物類跌1.79%：主因蔬菜及蛋類分別跌16.41%及12.74%，惟水果漲1.28%，抵銷部分跌幅。

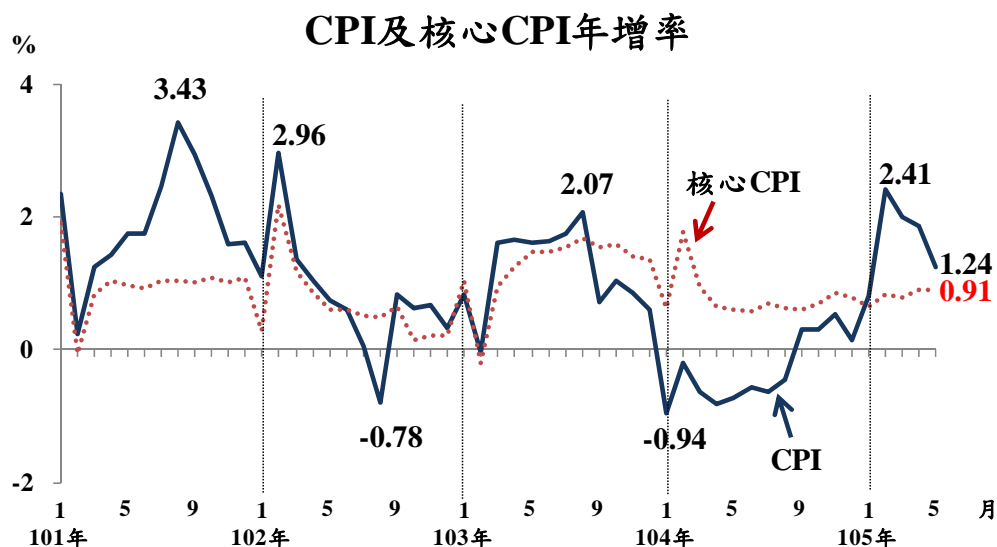
(2) 衣著類跌1.77%：主因母親節降價促銷，成衣價格跌2.38%所致。

(3) 交通及通訊類漲1.31%：主因油料費反映國際油價，漲7.22%所致。



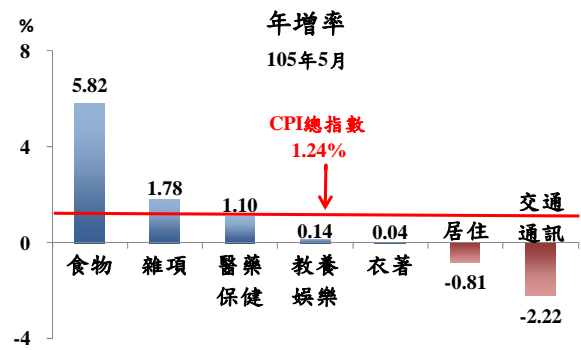
2. 370個查價項目群扣除本月5項非屬產季水果(棗子、釋迦、火龍果、柑橘及柿子，本月權數為0)後，上漲者136項，權數合計46.2%，下跌者163項，權數合計27.6%，漲跌項目詳表15。

(二) 5月 CPI 較上年同月漲1.24%：主因蔬果、水產品及肉類價格相較上年為高，加以部分穀類及其製品、外食費與水費等價格調漲，惟燃氣、油料費及家庭用電價格調降，與3C消費性電子產品價格較上年為低，抵銷部分漲幅；若扣除蔬菜水果，漲0.07%，若再剔除能源後之總指數(即核心CPI)，漲0.91%。



1. 七大類中變動影響較大者如下：

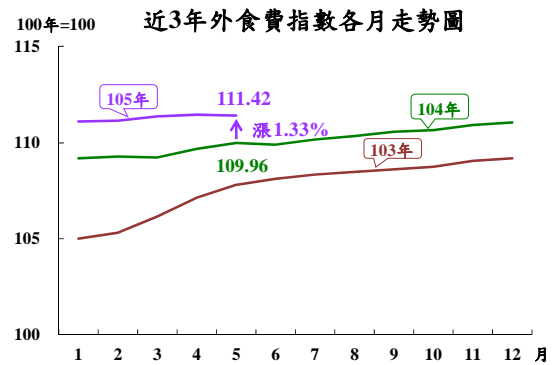
(1) 食物類漲5.82%：主因水果、蔬菜受天候不穩遞延影響，分別漲31.18%及20.02%(兩者合計影響總指數上漲1.16個百分點，若蔬果價格持平，則總指數漲幅由1.24%縮小為0.08%〔1.24-1.16〕)，加以水產品、肉類與外食費亦分別漲4.08%、3.27%與1.33%所致。



(2) 交通及通訊類跌2.22%：主因油料費跌10.78%(影響總指數下跌0.32個百分點)。

(3) 居住類跌0.81%：主因燃氣及電費分別跌18.84%及12.46%，惟水費漲5.64%，抵銷部分跌幅。

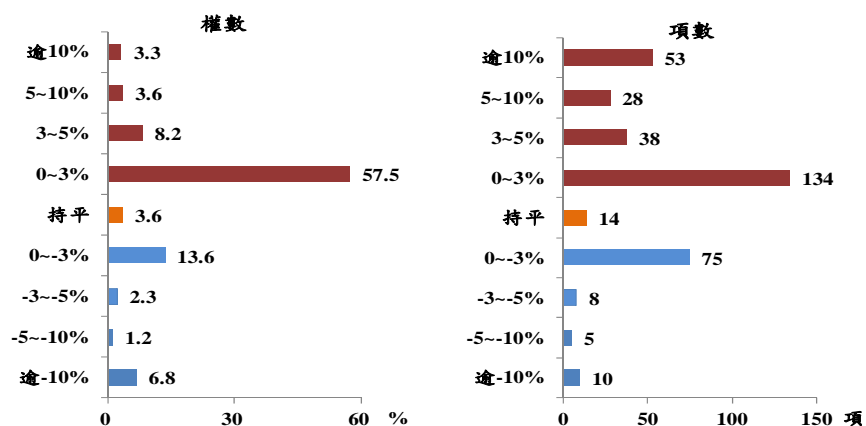
2. 按商品性質別觀察，商品類漲1.91%，其中非耐久性(如食物、能源、衛生紙等民生用品)漲2.91%，半耐久性消費品亦漲0.03%，耐久性消費品則跌0.34%；服務類漲0.75%，其中占CPI權數近10%的外食費，漲幅為1.33%(近29個月來最小漲幅，102年12月漲1.08%)。



3. 按購買頻度別觀察，「每月」至少購買1次者漲1.99%(受部分食物類與油料費交互影響)，「每季」至少購買1次者漲1.09%(受部分食物類與水電燃氣類交互影響)，「每半年」、「每年」至少購買1次與「1年以上」購買1次者亦分別漲3.08%、0.39%與0.31%。

4. 370個查價項目群扣除5項非屬產季水果，上漲者253項，權數合計72.5%，下跌者98項，權數合計23.9%，漲跌項目詳表15。

查價項目漲跌分布圖(與上年同月比較)



(三) 1-5月CPI較上年同期漲1.67%：其中商品類漲2.86%，服務類漲0.81%；若扣除蔬菜水果，漲0.23%，核心CPI亦漲0.82%。

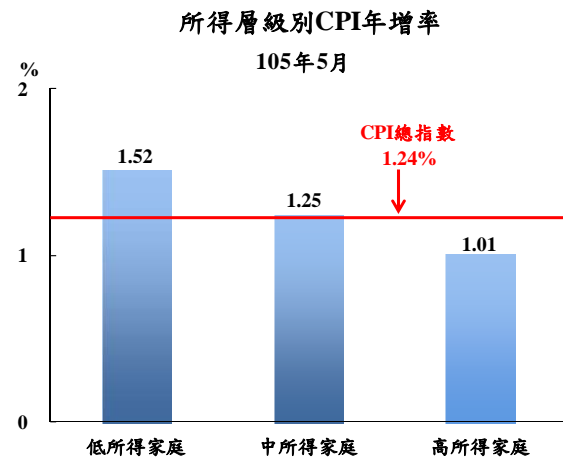
## 二、5月份所得層級別消費者物價指數：

(一) 低所得家庭較上月跌0.61%，較上年同月漲1.52%，1-5月平均較上年同期漲2.18%。

(二) 中所得家庭較上月跌0.38%，較上年同月漲1.25%，1-5月平均較上年同期漲1.68%。

(三) 高所得家庭較上月跌0.26%，較上年同月漲1.01%，1-5月平均較上年同期漲1.31%。

(四) 低所得家庭CPI較上年同月漲幅大於中、高所得家庭，主因占低所得家庭支出比重較高的食物類漲幅較大，且占中、高所得家庭支出比重較高的交通及通訊類跌幅較深；其他相關資料詳見表3。



## 三、躉售物價指數

(一) 5月WPI較上月漲0.94%

1. 國產內銷物價指數較上月漲0.34%。
2. 進口物價指數以新台幣計價較上月漲1.47%；以美元計價漲0.77%。
3. 出口物價指數以新台幣計價較上月漲0.97%；以美元計價漲0.25%。

(二) 5月WPI較上年同月跌2.80%

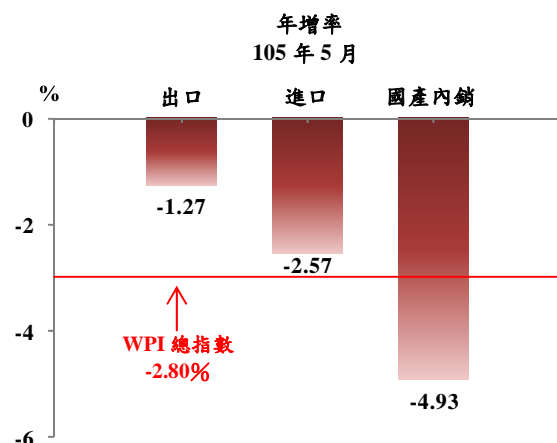
1. 國產內銷物價指數

較上年同月跌4.93%，主因電價調降費率，加以化學材料、石油及煤製品等類價格下跌，惟農產品價格上漲，抵銷部分跌幅。

2. 進口物價指數

(1) 以新台幣計價較上年同月跌2.57%。

(2) 若剔除匯率變動因素(新台幣對美元較上年同月貶值6.04%)，以美元計價跌8.45%。主因礦產品類、化學或有關工業產品類，以及基本金屬及其製品類等報價下跌所致。



### 3. 出口物價指數

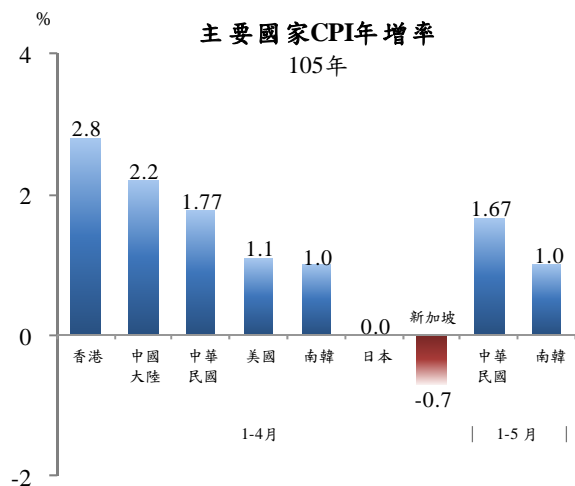
(1) 以新台幣計價較上年同月跌1.27%。

(2) 若剔除匯率變動因素，以美元計價較上年同月跌7.25%，主因機器、電機、電視影像及聲音記錄機等設備類，以及礦產品與塑、橡膠及其製品類等價格較上年下跌所致。

(三) 1至5月WPI較上年同期跌4.39%：其中國產內銷品跌5.69%，進口品跌5.24%，出口品跌2.69%。

### 參、主要國家物價變動概況

CPI 方面，105年1-4月我國漲1.77%，新加坡跌0.7%，日本持平，南韓漲1.0%，美國漲1.1%，中國大陸漲2.2%，香港漲2.8%；105年1-5月我國漲1.67%，南韓漲1.0%。



### 肆、發布概況

- 一、本物價新聞稿透過網際網路系統及「統計隨身 go」APP 同步發送。
- 二、105年6月份物價指數變動概況訂於**105年7月5日上午8時30分**發布，並於同日上午8時45分辦理資料說明會，不另發開會通知。

### 伍、附件

- |                             |                        |
|-----------------------------|------------------------|
| 表1、消費者物價指數變動分析表             | 表2、消費者物價各大中小類指數變動比較表   |
| 表3、所得層級別消費者物價指數變動分析表        | 表4、躉售物價指數變動分析表         |
| 表5、躉售物價國產內銷品指數變動分析表         | 表6、進口物價指數變動分析表         |
| 表7、出口物價指數變動分析表              | 表8、消費者物價按購買頻度別分類變動內涵分析 |
| 表9、行政院穩定物價小組關注之重要民生物資CPI年增率 | 表10、主要國家CPI年增率         |
| 表11、CPI變動對支出之影響—釋例說明        | 表12、主要國際商品行情           |
| 表13、國際金屬商品行情                | 表14、薪資與生產力統計指標摘要       |
| 表15、消費者物價指數查價項目漲跌分析         |                        |