

行政院主計總處

綜合規劃處、公務預算處、基金預算處
會計決算處、綜合統計處、國勢普查處、主計資訊處
網址：www.dgbas.gov.tw

台北市忠孝東路1段1號 電話：(02) 33566500
台北市廣州街2號 電話：(02) 23803400
傳真：(02) 23803465

中華民國105年8月5日上午8時30分發布，並透過網際網路發送
主辦單位：綜合統計處物價統計科 電話：(02)23803449
新聞聯繫人：王婉貞小姐 電話：(02)23803442

105年7月份 物價變動概況

壹、物價變動提要

- 一、7月份消費者物價總指數(CPI)，較上月漲0.22%，經調整季節變動因素後漲0.20%；較上年同月漲1.23%，1-7月平均，較上年同期漲1.51%。
- 二、7月份躉售物價總指數(WPI)，較上月跌0.57%，經調整季節變動因素後跌0.46%；較上年同月跌2.41%，1-7月平均，較上年同期跌3.89%。

物價指數年增率

單位：%

指數 時間	消費者物價指數				躉售物價指數							
	不含 食物	不含 蔬果及 能源 (核心CPI)	服務類		內銷品						出口	
					國產 內銷	進口		新台幣 計價	美元 計價	新台幣 計價	美元 計價	
						新台幣 計價	美元 計價					
98年	-0.86	-1.04	-0.04	-0.27	-8.73	-9.80	-10.00	-9.60	-13.90	-6.59	-10.96	
99年	0.96	1.09	0.58	0.31	5.46	7.23	7.44	7.04	12.17	2.02	6.90	
100年	1.42	1.10	1.26	0.64	4.32	6.39	5.04	7.65	15.39	0.09	7.37	
101年	1.93	1.07	1.00	0.75	-1.16	-0.95	-0.59	-1.28	-1.91	-1.62	-2.25	
102年	0.79	0.59	0.66	0.73	-2.43	-2.67	-0.71	-4.45	-4.81	-2.06	-2.43	
103年	1.20	0.30	1.26	1.16	-0.57	-0.95	0.28	-2.10	-4.03	0.10	-1.92	
104年	-0.31	-1.55	0.79	0.96	-8.84	-11.30	-9.55	-12.94	-16.86	-4.67	-8.96	
第3季	-0.26	-1.67	0.64	0.81	-9.47	-12.28	-10.96	-13.55	-18.79	-4.60	-10.44	
第4季	0.33	-1.22	0.77	0.83	-7.99	-10.12	-9.60	-10.61	-15.56	-4.44	-9.72	
105年												
第1季	1.75	-0.07	0.76	0.82	-4.99	-6.27	-6.16	-6.39	-10.97	-2.95	-7.74	
第2季	1.34	-0.43	0.87	0.77	-3.26	-3.96	-4.79	-3.15	-7.87	-2.11	-6.90	
4月	1.87	-0.39	0.91	0.82	-4.21	-4.79	-5.05	-4.55	-8.35	-3.25	-7.12	
5月	1.24	-0.46	0.91	0.75	-2.80	-3.65	-4.74	-2.58	-8.46	-1.41	-7.38	
6月	0.91	-0.44	0.81	0.74	-2.77	-3.47	-4.61	-2.32	-6.81	-1.65	-6.19	
7月	1.23	-0.35	0.79	0.80	-2.41	-2.76	-3.20	-2.32	-5.30	-1.84	-4.84	
1-7月	1.51	-0.26	0.81	0.80	-3.89	-4.79	-5.14	-4.44	-8.84	-2.43	-6.96	

說明：由於受查者延誤或更正報價，最近3個月資料均可能修正。

貳、物價變動詳情

一、消費者物價指數

(一) 7月 CPI 較上月漲0.22%：主因國內外旅遊團費調漲，加以蔬菜量少價揚，惟成衣折扣促銷，水果及油料費亦跌，抵銷部分漲幅。

1. 七大類中變動影響較大者如下：

(1) 教養娛樂漲1.44%：

主因進入暑假旅遊旺季，國內外旅遊團費調漲所致。

(2) 食物漲0.53%：

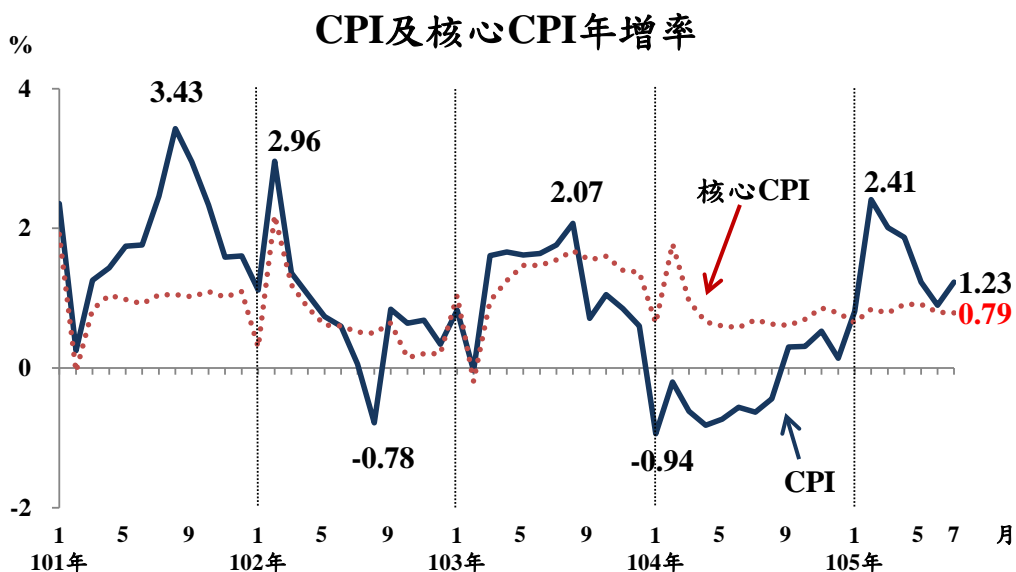
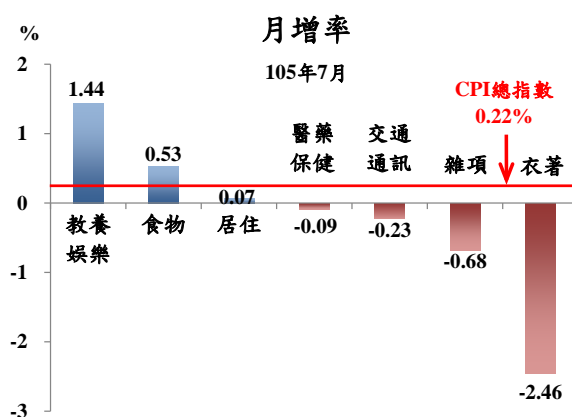
主因蔬菜受颱風及盛夏高溫影響，量減價漲8.46%，惟水果跌3.07%。

(3) 衣著類跌2.46%：主因服飾降價促銷，成衣價格跌2.78%所致。

(4) 交通及通訊類跌0.23%：主因油料費跌2.30%所致。

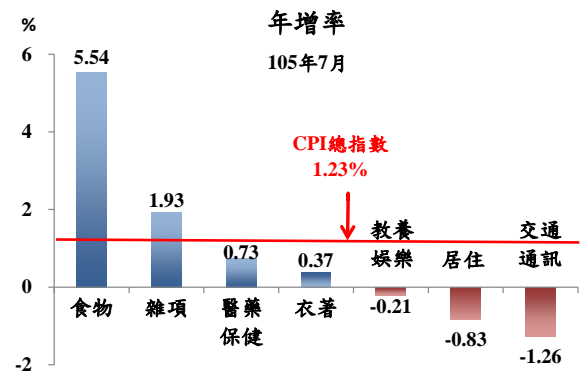
2. 370個查價項目群扣除本月4項非屬產季水果(棗子、柑橘、柳丁及柿子，本月權數為0)後，上漲者160項，權數合計51.5%，下跌者142項，權數合計22.9%，漲跌項目詳表15。

(二) 7月 CPI 較上年同月漲1.23%：主因蔬果、水產品、肉及蛋類價格相較上年為高，加以外食費與水費等價格調漲，惟燃氣、油料費及家庭用電價格調降，與3C消費性電子產品價格較上年為低，抵銷部分漲幅；若扣除蔬菜水果，漲0.10%，若再剔除能源後之總指數(即核心CPI)，漲0.79%。



1. 七大類中變動影響較大者如下：

(1) 食物類漲5.54%：主因今年以來水果產期困於寒害、高溫等天候交錯，時令品種復受尼伯特颱風過境影響，量減價揚，漲35.50%，蔬菜亦漲16.14%（兩者合計影響總指數上漲1.15個百分點，若蔬果價格持平，則總指數漲幅由1.23%

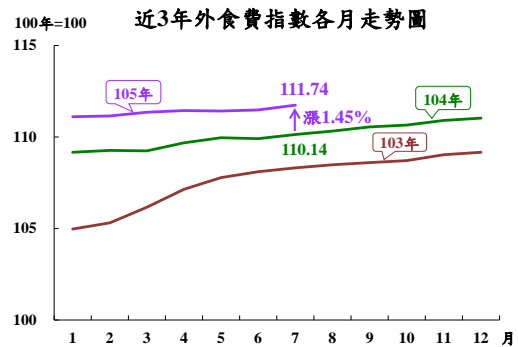


縮小為0.08%〔1.23-1.15〕），加以蛋類、水產品、外食費與肉類亦分別漲7.43%、4.76%、1.45%與1.44%所致。

(2) 交通及通訊類跌1.26%：主因油料費跌6.77%。

(3) 居住類跌0.83%：主因燃氣及電費分別跌16.07%及11.68%，惟水費漲2.70%，抵銷部分跌幅。

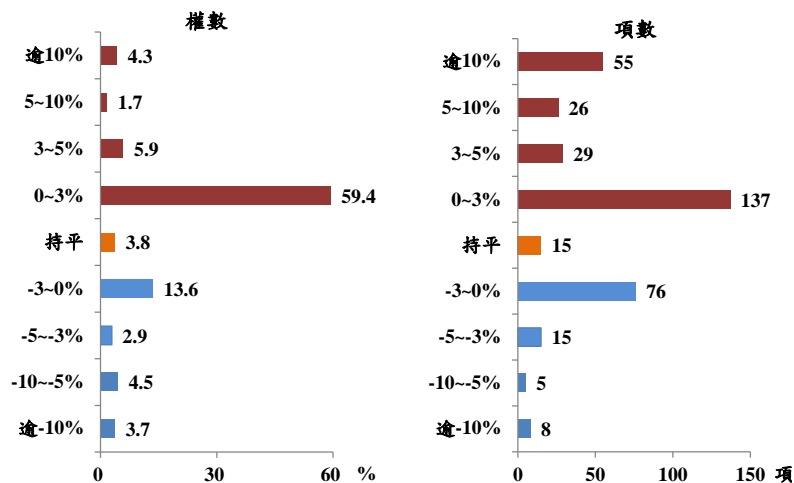
2. 按商品性質別觀察，商品類漲1.85%，其中非耐久性（如食物、能源、衛生紙等民生用品）漲2.82%，半耐久性消費品亦漲0.35%，耐久性消費品則跌0.68%；服務類漲0.80%，其中占CPI權數近10%的外食費，漲1.45%。



3. 按購買頻度別觀察，「每月」至少購買1次者漲2.41%（受部分食物類與油料費交互影響），「每季」至少購買1次者漲1.71%（受部分食物類與水電燃氣類交互影響），「每半年」與「每年」至少購買1次，以及「1年以上」購買1次者亦分別漲1.05%、0.44%及0.32%。

4. 370個查價項目群扣除4項非屬產季水果，上漲者247項，權數合計71.4%，下跌者104項，權數合計24.8%，漲跌項目詳表15。

查價項目漲跌分布圖(與上年同月比較)



(三) 1-7月CPI較上年同期漲1.51%：其中商品類漲2.47%，服務類漲0.80%；若扣除蔬菜水果，漲0.19%，核心CPI亦漲0.81%。

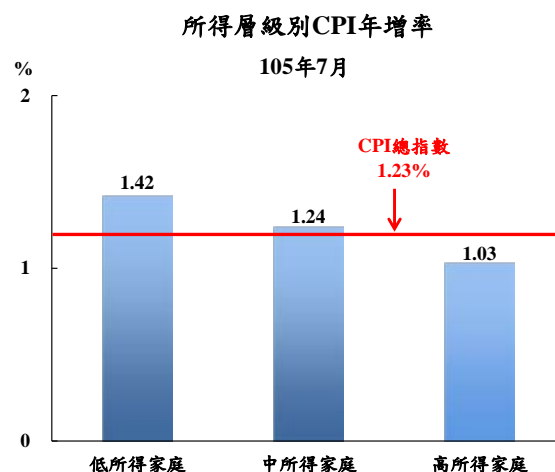
二、7月份所得層級別消費者物價指數：

(一) 低所得家庭較上月漲0.14%，較上年同月漲1.42%，1-7月平均較上年同期漲1.92%。

(二) 中所得家庭較上月漲0.22%，較上年同月漲1.24%，1-7月平均較上年同期漲1.50%。

(三) 高所得家庭較上月漲0.34%，較上年同月漲1.03%，1-7月平均較上年同期漲1.18%。

(四) 低所得家庭CPI較上年同月漲幅大於中、高所得家庭，主因占低所得家庭支出比重較高的食物類漲幅較大，且占中、高所得家庭支出比重較高的交通及通訊類跌幅較深；其他相關資料詳見表3。



三、躉售物價指數

(一) 7月WPI較上月跌0.57%

1. 國產內銷物價指數較上月漲0.09%。
2. 進口物價指數以新台幣計價較上月跌1.01%；以美元計價跌0.15%。
3. 出口物價指數以新台幣計價較上月跌0.74%；以美元計價則漲0.14%。

(二) 7月WPI較上年同月跌2.41%

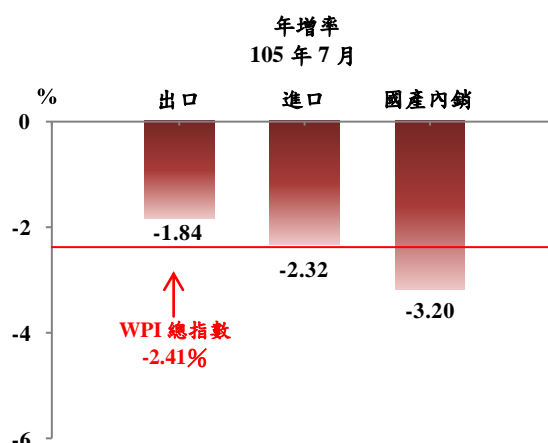
1. 國產內銷物價指數

較上年同月跌3.20%，主因電價費率調降，加以化學材料與石油及煤製品等類價格下跌，惟農產品價格上漲，抵銷部分跌幅。

2. 進口物價指數

(1) 以新台幣計價較上年同月跌2.32%。

(2) 若剔除匯率變動因素(新台幣對美元較上年同月貶值3.05%)，以美元計價跌5.30%。主因礦產品類、化學或有關工業產品類，以及基本金屬及其製品類等報價下跌所致。



3. 出口物價指數

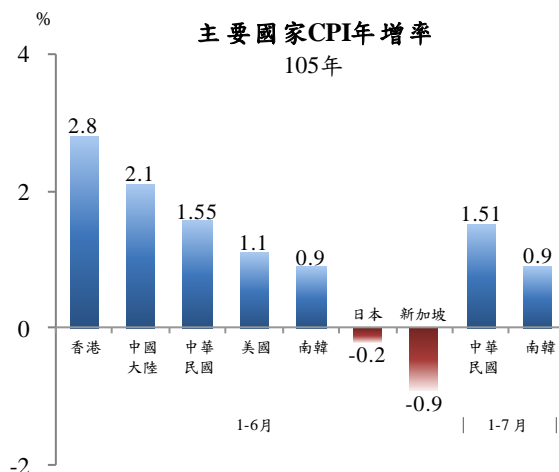
(1) 以新台幣計價較上年同月跌1.84%。

(2) 若剔除匯率變動因素，以美元計價較上年同月跌4.84%，主因機器、電機、電視影像及聲音記錄機等設備類，以及礦產品與化學或有關工業產品類等價格較上年下跌所致。

(三) 1至7月WPI較上年同期跌3.89%：其中國產內銷品跌5.14%，進口品跌4.44%，出口品跌2.43%。

參、主要國家物價變動概況

CPI 方面，105年1-6月我國漲1.55%，新加坡跌0.9%，日本跌0.2%，南韓漲0.9%，美國漲1.1%，中國大陸漲2.1%，香港漲2.8%；105年1-7月我國漲1.51%，南韓漲0.9%。



肆、發布概況

- 一、本物價新聞稿透過網際網路系統及「統計隨身 go」APP 同步發送。
- 二、105年8月份物價指數變動概況訂於**105年9月6日上午8時30分**發布，並於同日上午8時45分辦理資料說明會，不另發開會通知。

伍、附件

- | | |
|-------------------------------|------------------------|
| 表1、消費者物價指數變動分析表 | 表2、消費者物價各大中小類指數變動比較表 |
| 表3、所得層級別消費者物價指數變動分析表 | 表4、躉售物價指數變動分析表 |
| 表5、躉售物價國產內銷品指數變動分析表 | 表6、進口物價指數變動分析表 |
| 表7、出口物價指數變動分析表 | 表8、消費者物價按購買頻度別分類變動內涵分析 |
| 表9、行政院穩定物價小組關注之重要民生物資 CPI 年增率 | 表10、主要國家CPI年增率 |
| 表11、CPI變動對支出之影響—釋例說明 | 表12、主要國際商品行情 |
| 表13、國際金屬商品行情 | 表14、薪資與生產力統計指標摘要 |
| 表15、消費者物價指數查價項目漲跌分析 | |