

行政院主計總處

綜合規劃處、公務預算處、基金預算處

台北市忠孝東路1段1號

電話：(02) 33566500

會計決算處、綜合統計處、國勢普查處、主計資訊處

台北市廣州街2號

電話：(02) 23803400

網址：www.dgbas.gov.tw

傳真：(02) 23803465

中華民國106年1月5日上午8時30分發布，並透過網際網路發送

主辦單位：綜合統計處物價統計科 電話：(02)23803449

新聞聯繫人：王婉貞小姐 電話：(02)23803442

105年12月份
物價變動概況

壹、物價變動提要

- 一、12月份消費者物價總指數(CPI)，較上月跌1.00%，經調整季節變動因素後跌0.11%；較上(104)年同月漲1.70%，全年平均漲1.40%。
- 二、12月份躉售物價總指數(WPI)，較上月漲1.09%，經調整季節變動因素後漲1.09%；較上年同月漲1.41%，全年平均跌3.01%。

物價指數年增率

單位：%

指數 時間	消費者物價指數				躉售物價指數							
	不含 食物	不含 蔬果及 能源 (核心CPI)	服務類		內銷品				出口			
					國產 內銷	進口		新台幣 計價	美元 計價	新台幣 計價	美元 計價	
						新台幣 計價	美元 計價					
98年	-0.86	-1.04	-0.04	-0.27	-8.73	-9.80	-10.00	-9.60	-13.90	-6.59	-10.96	
99年	0.96	1.09	0.58	0.31	5.46	7.23	7.44	7.04	12.17	2.02	6.90	
100年	1.42	1.10	1.26	0.64	4.32	6.39	5.04	7.65	15.39	0.09	7.37	
101年	1.93	1.07	1.00	0.75	-1.16	-0.95	-0.59	-1.28	-1.91	-1.62	-2.25	
102年	0.79	0.59	0.66	0.73	-2.43	-2.67	-0.71	-4.45	-4.81	-2.06	-2.43	
103年	1.20	0.30	1.26	1.16	-0.57	-0.95	0.28	-2.10	-4.03	0.10	-1.92	
104年	-0.31	-1.55	0.79	0.96	-8.84	-11.30	-9.55	-12.94	-16.86	-4.67	-8.96	
105年	1.40	-0.07	0.84	0.78	-3.01	-3.16	-3.24	-3.10	-4.70	-2.75	-4.37	
第1季	1.75	-0.07	0.76	0.82	-4.99	-6.27	-6.16	-6.39	-10.97	-2.95	-7.74	
第2季	1.34	-0.43	0.87	0.77	-3.27	-3.99	-4.79	-3.18	-7.91	-2.11	-6.90	
第3季	0.71	-0.15	0.84	0.80	-3.42	-3.14	-2.93	-3.36	-2.63	-3.83	-3.09	
第4季	1.79	0.38	0.86	0.74	-0.26	0.90	1.12	0.72	3.43	-2.08	0.59	
9月	0.33	0.11	0.95	0.84	-3.78	-3.07	-2.16	-3.98	-0.54	-4.88	-1.45	
10月	1.70	0.30	0.95	0.78	-1.84	-0.94	-0.39	-1.46	1.44	-3.29	-0.44	
11月	1.97	0.22	0.84	0.72	-0.32	0.87	1.14	0.61	3.30	-2.17	0.45	
12月	1.70	0.61	0.81	0.73	1.41	2.82	2.62	3.05	5.64	-0.77	1.75	

說明：由於受查者延誤或更正報價，最近3個月資料均可能修正。

貳、物價變動詳情

一、消費者物價指數

(一) 12月 CPI 較上月跌1.00%：主因近期天候穩定，冬季蔬菜盛產價跌，加以部分服飾逢年終特惠折扣促銷，惟油料費反映國際油價上漲及水果量少價揚，抵銷部分跌幅。

1. 七大類中變動影響較大者如下：

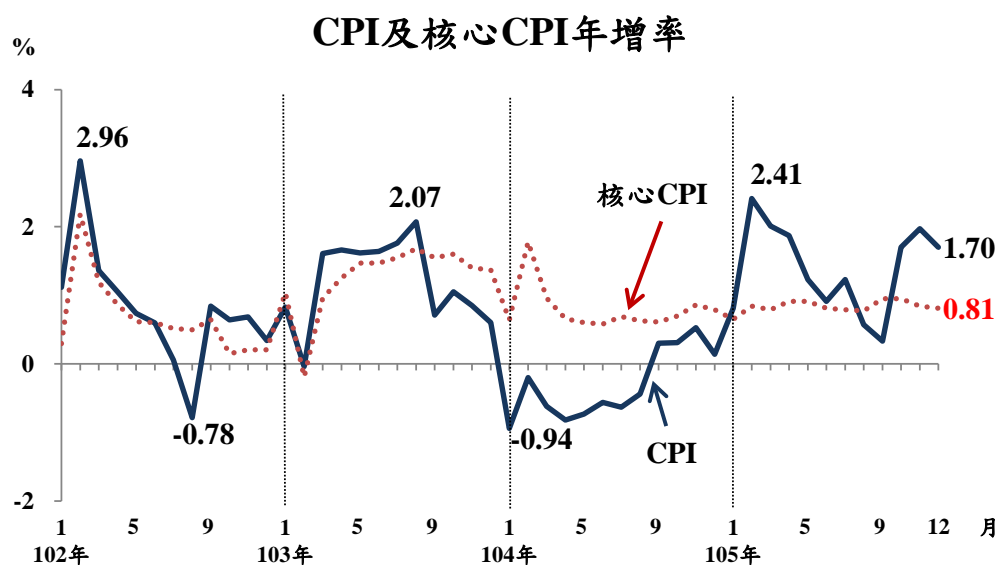
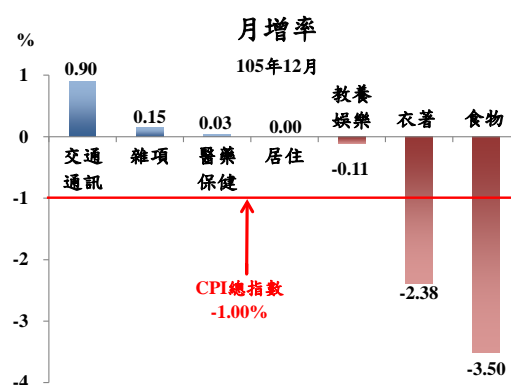
(1) 食物類跌3.50%：主因蔬菜及蛋類分別跌28.20%及5.18%，惟水果漲4.03%，抵銷部分跌幅。

(2) 衣著類跌2.38%：主因部分服飾逢百貨公司年終特惠折扣促銷，成衣價格跌3.22%所致。

(3) 交通及通訊類漲0.90%：主因油料費漲6.28%所致。

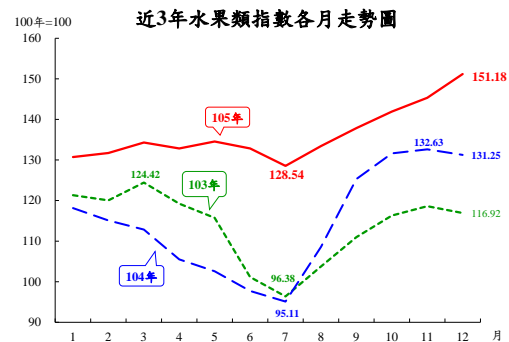
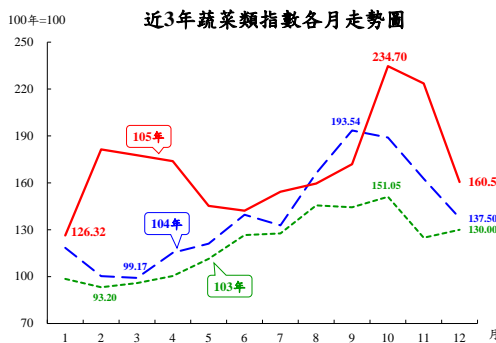
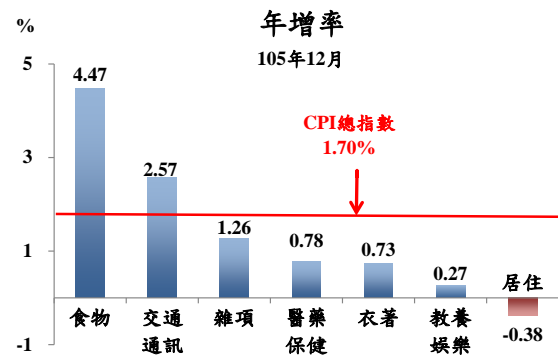
2. 370個查價項目群扣除本月3項非屬產季水果(荔枝、芒果及桃子，本月權數為0)後，上漲者117項，權數合計45.7%，下跌者177項，權數合計29.7%，漲跌項目詳表15。

(二) 12月 CPI 較上年同月漲1.70%：主因蔬菜、水果、水產品、調理食品、肉類及油料費價格相較上年為高，加以外食費及水費等價格調漲，惟蛋類、燃氣、家庭用電及通訊費價格調降，與3C消費性電子產品價格較上年為低，抵銷部分漲幅；若扣除蔬菜水果，漲0.86%，若再剔除能源後之總指數(即核心CPI)，漲0.81%。



1. 七大類中變動影響較大者如下：

(1) 食物類漲4.47%：主因蔬菜及水果受先前天候不穩遞延影響，價格分別上漲16.78%及15.18%（合計影響總指數上漲0.88個百分點，若蔬果價格持平，則總指數漲幅由1.70%縮小為0.82%〔1.70-0.88〕），加以水產品、調理食品、肉類及外食費亦分別漲5.32%、2.19%、1.98%及1.28%，惟蛋類跌9.12%，抵銷部分漲幅。

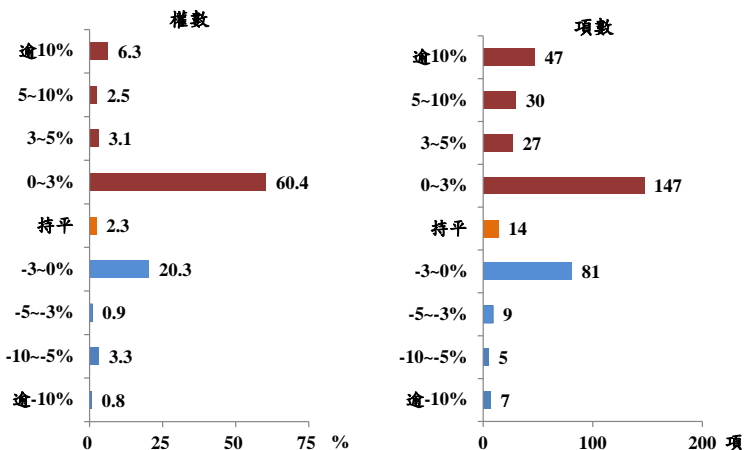


(2) 交通及通訊類漲2.57%：主因油料費受基數影響漲15.48%(近79個月最大漲幅，99年5月漲15.72%)與通訊費跌1.85%交互影響所致。
 (3) 居住類跌0.38%：主因燃氣及電費分別跌10.59%及9.65%，惟水費漲2.08%，房租漲0.88%，抵銷部分跌幅。

2. 按商品性質別觀察，商品類漲3.02%，其中非耐久性消費品(如食物、能源、衛生紙等民生用品)漲4.43%，半耐久性消費品漲0.44%，耐久性消費品則跌0.35%；服務類漲0.73%，其中外食費漲1.28%。
 3. 按購買頻度別觀察，「每月」至少購買1次者漲4.56%(受部分食物類與油料費影響)，「每季」至少購買1次者漲0.57%(受部分食物類與水電燃氣類交互影響)，「每半年」及「每年」至少購買1次者分別漲1.23%及0.65%，「1年以上」購買1次者漲0.38%。

4. 370個查價項目漲跌分布圖(105年12月與上年同月比較)

目群扣除3項非屬產季水果，上漲者251項，權數合計72.4%，下跌者102項，權數合計25.3%，漲跌項目詳表15。



(三) 105年CPI較上年漲1.40%：其中商品類漲2.22%，服務類漲0.78%；若扣除蔬菜水果，漲0.33%，核心CPI亦漲0.84%。

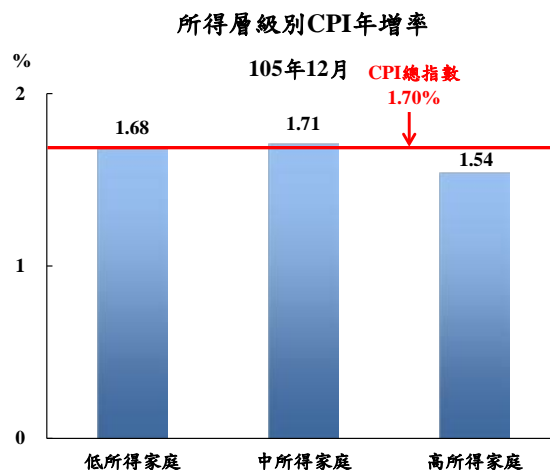
二、12月份所得層級別消費者物價指數：

(一) 低所得家庭較上月跌1.42%，較上年同月漲1.68%，105年平均較上年漲1.65%。

(二) 中所得家庭較上月跌1.00%，較上年同月漲1.71%，105年平均較上年漲1.40%。

(三) 高所得家庭較上月跌0.72%，較上年同月漲1.54%，105年平均較上年漲1.15%。

(四) 中、低所得家庭CPI較上年同月漲幅大於高所得家庭，主因占中、低所得家庭支出比重較高的食物類漲幅較大；其他相關資料詳見表3。



三、躉售物價指數

(一) 12月 WPI 較上月漲1.09%

1. 國產內銷物價指數較上月漲0.57%。
2. 進口物價指數以新台幣計價較上月漲1.49%；以美元計價漲0.76%。
3. 出口物價指數以新台幣計價較上月漲1.19%；以美元計價漲0.46%。

(二) 12月 WPI 較上年同月漲1.41%(連跌27個月後首次轉正，101年2月漲1.83%)

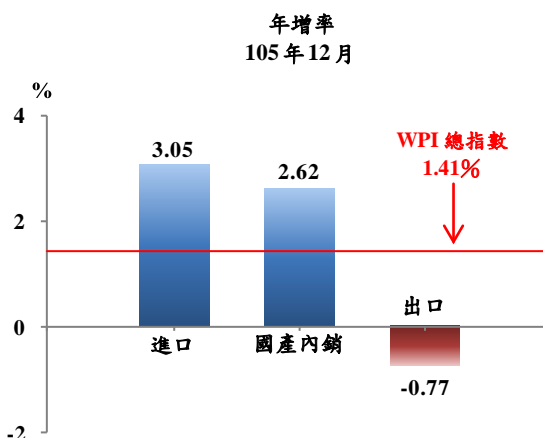
1. 國產內銷物價指數

較上年同月漲2.62%，主因基本金屬、化學材料與石油及煤製品類價格上漲，惟電價調降，抵銷部分漲幅。

2. 進口物價指數

(1) 以新台幣計價較上年同月漲3.05%。

(2) 若剔除匯率變動因素(新台幣對美元較上年同月升值2.53%)，以美元計價漲5.64%(為近60個月最大漲幅，100年12月漲6.80%)。主因礦產品類、基本金屬及其製品類與化學或有關工業產品類報價上漲所致。



3. 出口物價指數

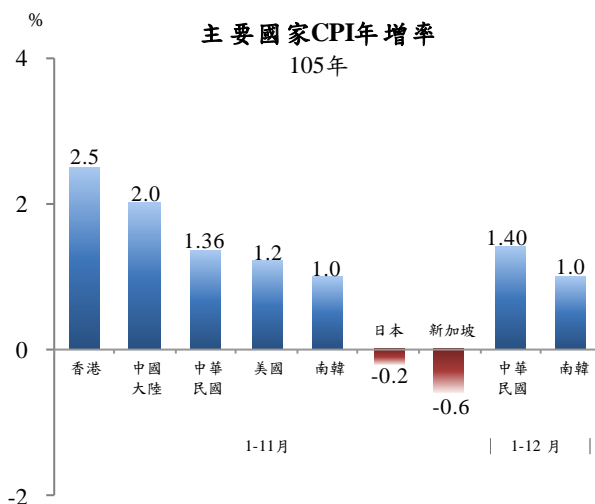
(1) 以新台幣計價較上年同月跌0.77%。

(2) 若剔除匯率變動因素，以美元計價較上年同月則漲1.75%(近60個月最大漲幅，100年12月漲1.81%)，主因塑、橡膠及其製品類、基本金屬及其製品類與化學或有關工業產品類價格較上年上漲所致。

(三) 105年WPI較上年跌3.01%：其中國產內銷品跌3.24%，進口品跌3.10%，出口品跌2.75%。

參、主要國家物價變動概況

CPI 方面，105年1-11月我國漲1.36%，新加坡跌0.6%，日本跌0.2%，南韓漲1.0%，美國漲1.2%，中國大陸漲2.0%，香港漲2.5%；105年全年我國漲1.40%，南韓漲1.0%。



肆、發布概況

- 一、本物價新聞稿透過網際網路系統及「統計隨身 go」APP 同步發送。
- 二、106年1月份物價指數變動概況訂於**106年2月8日上午8時30分**發布，並於同日上午8時45分辦理資料說明會，不另發開會通知。

伍、附件

- | | |
|-------------------------------|------------------------|
| 表1、消費者物價指數變動分析表 | 表2、消費者物價各大中小類指數變動比較表 |
| 表3、所得層級別消費者物價指數變動分析表 | 表4、躉售物價指數變動分析表 |
| 表5、躉售物價國產內銷品指數變動分析表 | 表6、進口物價指數變動分析表 |
| 表7、出口物價指數變動分析表 | 表8、消費者物價按購買頻度別分類變動內涵分析 |
| 表9、行政院穩定物價小組關注之重要民生物資 CPI 年增率 | 表10、主要國家 CPI 年增率 |
| 表11、CPI 變動對支出之影響—釋例說明 | 表12、主要國際商品行情 |
| 表13、國際金屬商品行情 | 表14、薪資與生產力統計指標摘要 |
| 表15、消費者物價指數查價項目漲跌分析 | |