

行政院主計總處

公務預算處、基金預算處

台北市忠孝東路1段1號 電話：(02) 3356-6500

綜合規劃處、會計決算處、綜合統計處、國勢普查處、主計資訊處

台北市廣州街2號 電話：(02) 2380-3400

網址：http://www.dgbas.gov.tw

傳真：(02) 2380-3465

中華民國107年4月10日下午4時發布，並透過網際網路同步發送

主辦單位：綜合統計處

新聞聯繫人：物價統計科 曹志弘科長 電話：(02)2380-3449

107年3月份物價變動概況

壹、物價變動提要

- 一、3月份消費者物價總指數(CPI)，較上月跌0.98%，經調整季節變動因素後漲0.07%；較上年同月漲1.57%，1-3月平均，較上年同期漲1.54%。
- 二、3月份躉售物價總指數(WPI)，較上月跌0.19%，經調整季節變動因素後跌0.21%；較上年同月漲0.46%，1-3月平均，較上年同期跌0.17%。

物價指數年增率

單位：%

指數 時間	消費者物價指數				躉售物價指數							
	不含 食物	不含 蔬果及 能源 (核心CPI)	服務類		內銷品				出口			
					國產 內銷	進口		新台幣 計價	美元 計價	新台幣 計價	美元 計價	
100年	1.42	1.11	1.25	0.64	4.32	6.39	5.03	7.65	15.39	0.09	7.36	
101年	1.93	1.07	0.99	0.74	-1.16	-0.95	-0.59	-1.28	-1.91	-1.62	-2.25	
102年	0.79	0.60	0.66	0.75	-2.43	-2.67	-0.71	-4.45	-4.81	-2.06	-2.43	
103年	1.20	0.31	1.27	1.16	-0.56	-0.95	0.28	-2.09	-4.04	0.10	-1.91	
104年	-0.30	-1.55	0.78	0.96	-8.85	-11.30	-9.55	-12.94	-16.85	-4.67	-8.96	
105年	1.39	-0.07	0.84	0.79	-2.98	-3.15	-3.22	-3.08	-4.69	-2.70	-4.32	
106年	0.62	1.02	1.04	1.01	0.90	2.39	3.44	1.36	7.41	-1.46	4.47	
第2季	0.57	0.82	1.03	1.07	-0.69	0.73	2.63	-1.11	5.97	-2.94	4.04	
第3季	0.74	0.73	0.90	0.94	0.81	1.89	2.98	0.80	5.63	-0.93	3.82	
第4季	0.41	1.48	1.33	1.15	1.17	2.48	3.28	1.70	7.26	-0.94	4.51	
12月	1.22	1.68	1.57	1.23	0.31	1.85	3.14	0.60	7.34	-2.16	4.41	
107年												
第1季	1.54	1.65	1.57	1.18	-0.17	1.31	1.85	0.78	6.96	-2.54	3.44	
1月	0.88	0.82	0.82	-0.02	-0.74	0.95	2.19	-0.26	7.52	-3.44	4.12	
2月	2.19	2.57	2.38	2.52	-0.23	1.16	1.64	0.68	6.21	-2.42	2.93	
3月	1.57	1.59	1.53	1.05	0.46	1.84	1.70	1.95	7.14	-1.75	3.26	

說明：由於受查者延誤或更正報價，最近3個月資料均可能修正。

貳、物價變動詳情

一、消費者物價指數

(一) 3月 CPI 較上月跌0.98%：主因農曆春節過後，相關應節食品、運輸費、旅館住宿費及旅遊團費價格回跌，保母費亦因上月含節前饋贈而下跌，加以冬季服飾折扣促銷所致。

1. 七大類中變動影響較大者如下：

(1) 雜項類跌2.52%：主因上月逢農曆春節，節前饋贈保母禮金，本月回跌所致。

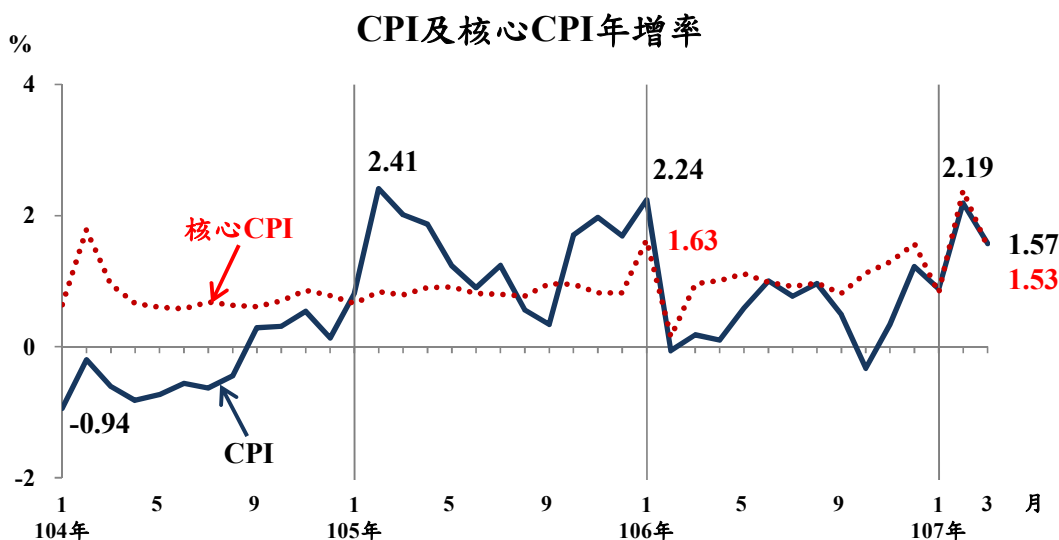
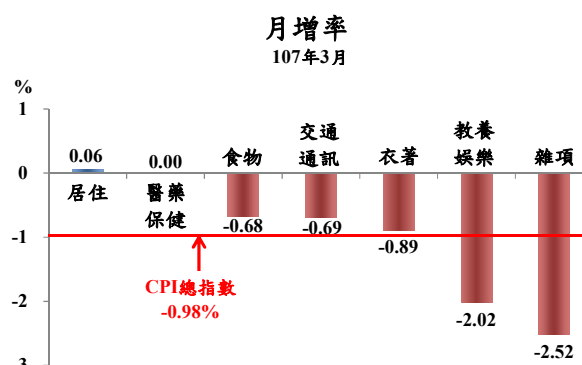
(2) 教養娛樂類跌2.02%：主因春節過後，旅館住宿費及國內、外旅遊團費調降所致。

(3) 衣著類跌 0.89%：主因冬季服飾季末促銷，成衣下跌 1.33%所致。

(4) 食物類跌 0.68%：主因蔬菜、蛋類、水產品與肉類分別跌 12.53%、4.88%、3.24%及 1.25%，惟水果與穀類製品各漲 0.86%與 0.82%，抵銷部分跌幅。

2. 368個查價項目群扣除5項本月非屬產季水果(火龍果、櫻桃、荔枝、芒果及柿子，本月權數為0)後，上漲者165項，權數合計45.3%，下跌者145項，權數合計34.7%，漲跌項目詳表14。

(二) 3月 CPI 較上年同月漲1.57%：主因香菸、油料費、燃氣、運輸費及醫療費用價格調漲，加以蔬菜、水產品、乳類及肉類價格上揚所致，惟水果、蛋類及部分3C 消費性電子產品價格較上年下跌，抵銷部分漲幅；若扣除蔬菜水果，漲1.72%，再剔除能源後之總指數(即核心CPI)，則漲1.53%。



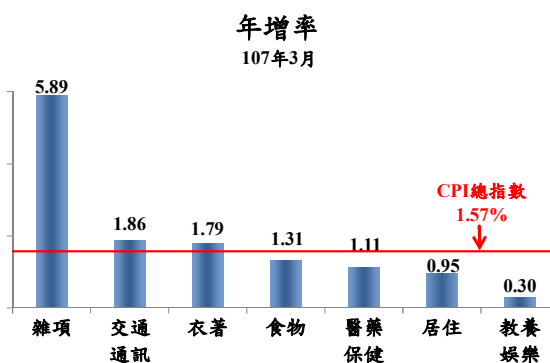
1. 七大類中變動影響較大者如下：

(1) 雜項類漲5.89%：主因菸稅調漲效應顯現，香菸上漲35.38%所致。

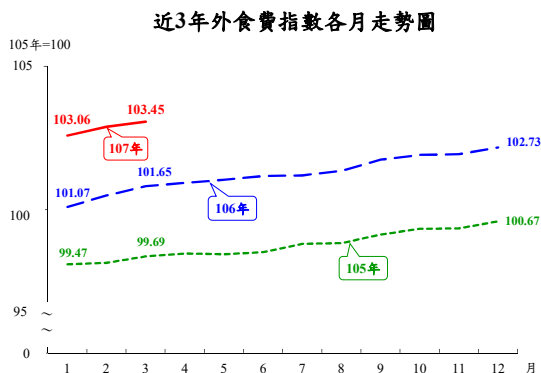
(2) 交通及通訊類漲1.86%：主因國際原油價格走揚，油料費漲6.99%，加以運輸費漲2.08%，惟行動電話跌7.00%，抵銷部分漲幅。

(3) 食物類漲1.31%：主因蔬菜、水產品、乳類及肉類分別漲14.59%、5.28%、5.09%與2.84%，惟水果因上年基期較高，續跌23.24%及蛋類跌5.32%，抵銷部分漲幅。

(4) 醫藥保健類漲1.11%：主因自上年4月起推動分級醫療，門診基本部分負擔漲4.59%所致。



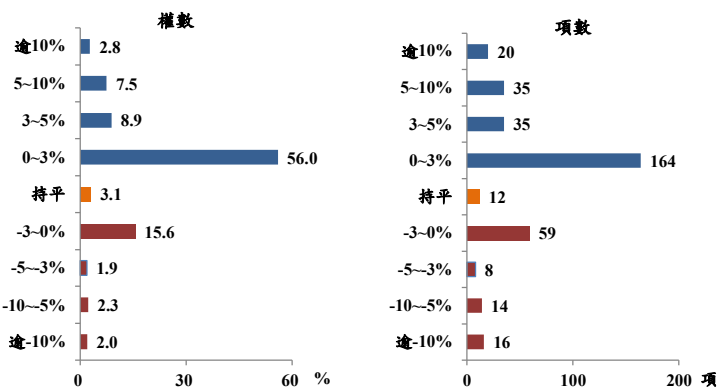
2. 按商品性質別觀察，商品類漲2.50%，其中非耐久性消費品(含食物、能源及香菸等)漲3.51%，半耐久性消費品漲2.09%，耐久性消費品則跌0.91%；服務類漲1.05%，其中外食費漲1.77%。



3. 按購買頻度別觀察，「每月」至少購買1次者漲1.72%(主受蔬菜及油料費影響)，「每季」至少購買1次者漲4.13%(主受香菸及燃氣影響)，「每季購買不到1次」者亦漲0.76%。

4. 368個查價項目群扣除5項非屬產季水果，上漲者254項，權數合計75.1%，下跌者97項，權數合計21.8%，漲跌項目詳表14。

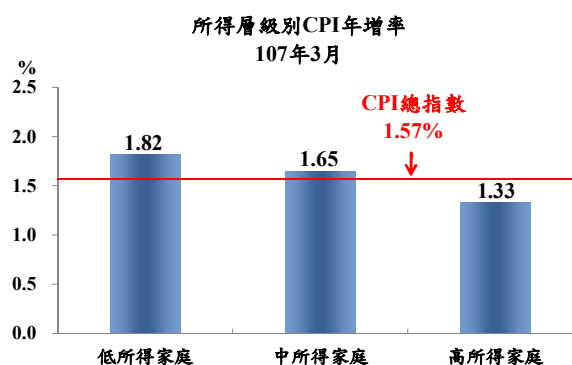
查價項目漲跌分布圖(107年3月與上年同月比較)



(三) 第1季CPI較上年同期漲1.54%：其中商品類漲2.28%，服務類漲1.18%；若扣除蔬菜水果漲1.79%；核心CPI亦漲1.57%。

二、3月份所得層級別消費者物價指數：

- (一) 低所得家庭較上月跌0.69%，較上年同月漲1.82%，1-3月平均較上年同期漲1.94%。
- (二) 中所得家庭較上月跌0.86%，較上年同月漲1.65%，1-3月平均較上年同期漲1.62%。
- (三) 高所得家庭較上月跌1.24%，較上年同月漲1.33%，1-3月平均較上年同期漲1.23%。
- (四) 低所得家庭3月CPI較上年同月上漲1.82%，主因漲幅較大的雜項類占比較高所致，另中、高所得家庭亦受支出比重分布因素影響；相關資料詳見表3。



三、躉售物價指數

(一) 3月 WPI 較上月跌0.19%

1. 國產內銷物價指數較上月跌0.37%。
2. 進口物價指數以新台幣計價較上月漲0.05%；以美元計價則漲0.32%。
3. 出口物價指數以新台幣計價較上月跌0.27%；以美元計價則漲0.01%。

(二) 3月 WPI 較上年同月漲0.46%

1. 國產內銷物價指數

較上年同月漲1.70%，主因基本金屬、石油及煤製品、化學材料及其製品與藥品類價格上漲所致，惟農產品價格下跌，抵銷部分漲幅。

2. 進口物價指數

(1) 以新台幣計價較上年同月漲1.95%。

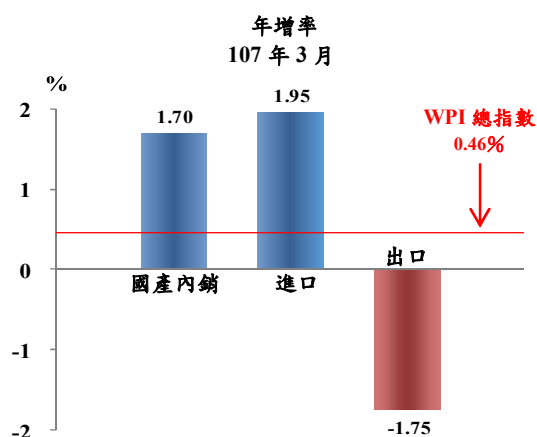
(2) 若剔除匯率變動因素(新台幣對美元較上年同月升值5.11%)，以美元計價漲7.14%，主因礦產品、基本金屬及其製品等漲幅較大。

3. 出口物價指數

(1) 以新台幣計價較上年同月跌1.75%。

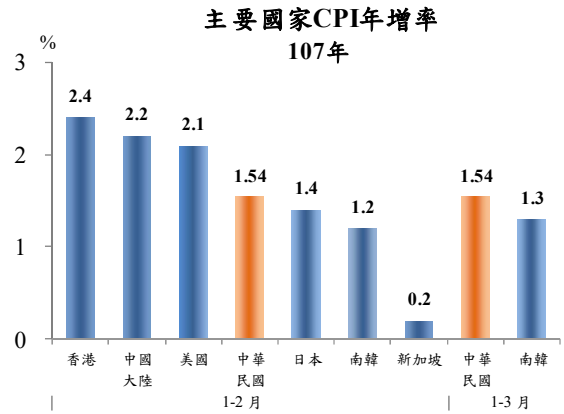
(2) 若剔除匯率變動因素，以美元計價則較上年同月漲3.26%，以礦產品、化學或有關工業產品與塑、橡膠及其製品漲幅較大。

(三) 第1季WPI較上年同期跌0.17%：其中國產內銷品漲1.85%，進口品漲0.78%，出口品則跌2.54%。



參、主要國家物價變動概況

CPI 方面，107年1-2月我國漲1.54%，新加坡漲0.2%，南韓漲1.2%，日本漲1.4%，美國漲2.1%，中國大陸漲2.2%及香港漲2.4%；107年1-3月我國漲1.54%，南韓漲1.3%。



肆、發布概況

- 一、本物價新聞稿透過網際網路系統及「統計隨身 go」APP 同步發送。
- 二、107年4月份物價指數變動概況訂於**107年5月8日下午4時**發布，並辦理資料說明會，不另發開會通知。

伍、附件

- | | |
|----------------------|-----------------------------|
| 表1、消費者物價指數變動分析表 | 表2、消費者物價各大中小類指數變動比較表 |
| 表3、所得層級別消費者物價指數變動分析表 | 表4、躉售物價指數變動分析表 |
| 表5、躉售物價國產內銷品指數變動分析表 | 表6、進口物價指數變動分析表 |
| 表7、出口物價指數變動分析表 | 表8、行政院穩定物價小組關注之重要民生物資CPI年增率 |
| 表9、主要國家CPI年增率 | 表10、CPI變動對支出之影響—釋例說明 |
| 表11、主要國際商品行情 | 表12、國際金屬商品行情 |
| 表13、受僱員工薪資調查統計指標 | 表14、消費者物價指數查價項目漲跌分析 |
| 附錄、4月1日電價調漲及對物價影響說明 | |