

行政院主計總處

公務預算處、基金預算處

台北市忠孝東路1段1號 電話：(02) 3356-6500

綜合規劃處、會計決算處、綜合統計處、國勢普查處、主計資訊處

台北市廣州街2號 電話：(02) 2380-3400

網址：https://www.dgbas.gov.tw

傳真：(02) 2380-3465

中華民國107年6月5日下午4時發布，並透過網際網路同步發送

主辦單位：綜合統計處

新聞聯繫人：物價統計科 曹志弘科長

電話：(02)2380-3449

107年5月份物價變動概況

壹、物價變動提要

- 一、5月份消費者物價總指數(CPI)，較上月跌0.25%，經調整季節變動因素後跌0.26%；較上年同月漲1.64%，1-5月平均，較上年同期漲1.66%。
- 二、5月份躉售物價總指數(WPI)，較上月漲1.62%，經調整季節變動因素後漲1.51%；較上年同月漲5.61%，1-5月平均，較上年同期漲1.53%。

物價指數年增率

單位：%

指數 時間	消費者物價指數				躉售物價指數						
	不含 食物	不含 蔬果及 能源 (核心CPI)	服務類		內銷品			出口			
					國產 內銷	進口		新台幣 計價	美元 計價	新台幣 計價	美元 計價
100年	1.42	1.11	1.25	0.64	4.32	6.39	5.03	7.65	15.39	0.09	7.36
101年	1.93	1.07	0.99	0.74	-1.16	-0.95	-0.59	-1.28	-1.91	-1.62	-2.25
102年	0.79	0.60	0.66	0.75	-2.43	-2.67	-0.71	-4.45	-4.81	-2.06	-2.43
103年	1.20	0.31	1.27	1.16	-0.56	-0.95	0.28	-2.09	-4.04	0.10	-1.91
104年	-0.30	-1.55	0.78	0.96	-8.85	-11.30	-9.55	-12.94	-16.85	-4.67	-8.96
105年	1.39	-0.07	0.84	0.79	-2.98	-3.15	-3.22	-3.08	-4.69	-2.70	-4.32
106年	0.62	1.02	1.04	1.01	0.90	2.39	3.44	1.36	7.41	-1.46	4.47
第2季	0.57	0.82	1.03	1.07	-0.69	0.73	2.63	-1.11	5.97	-2.94	4.04
第3季	0.74	0.73	0.90	0.94	0.81	1.89	2.98	0.80	5.63	-0.93	3.82
第4季	0.41	1.48	1.33	1.15	1.17	2.48	3.28	1.70	7.26	-0.94	4.51
107年											
第1季	1.55	1.67	1.58	1.20	-0.12	1.36	1.86	0.85	7.04	-2.50	3.49
2月	2.20	2.59	2.40	2.55	-0.21	1.19	1.65	0.72	6.26	-2.41	2.94
3月	1.59	1.61	1.55	1.08	0.57	1.95	1.76	2.12	7.32	-1.64	3.37
4月	2.00	1.63	1.32	0.90	2.57	3.74	3.07	4.37	7.89	0.69	4.09
5月	1.64	1.48	0.95	0.43	5.61	6.78	4.76	8.69	9.71	3.71	4.69
1-5月	1.66	1.63	1.40	0.98	1.53	2.90	2.68	3.07	7.74	-0.66	3.84

說明：由於受查者延誤或更正報價，最近3個月資料均可能修正。

貳、物價變動詳情

一、消費者物價指數

(一) 5月 CPI 較上月跌0.25%：主因本月適逢母親節，通訊費及成衣服飾推出各項促銷活動，加以水果及蔬菜價格下跌，惟蛋類、油料費及燃氣價格上漲，抵銷部分跌幅。

1. 七大類中變動影響較大者如下：

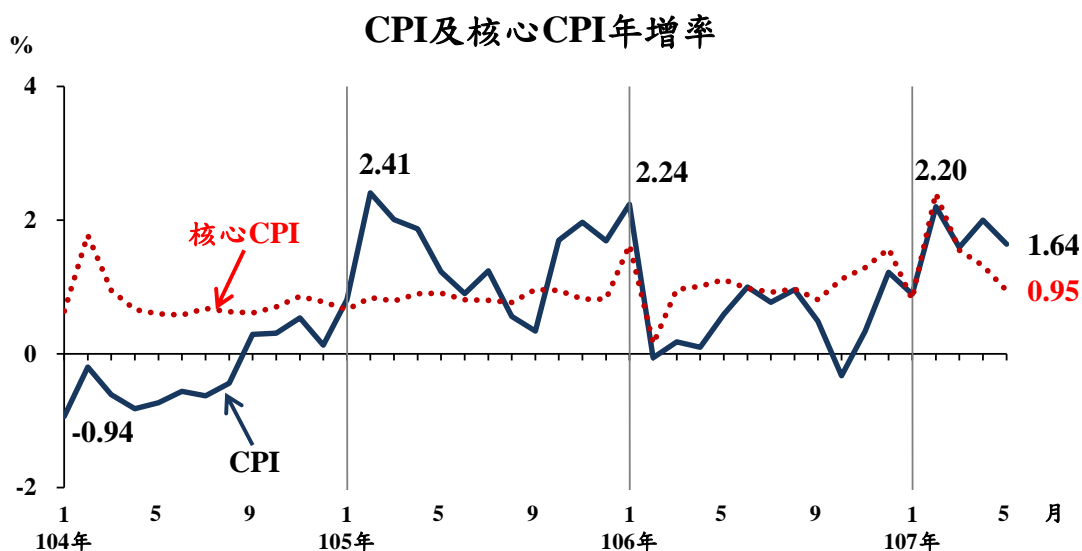
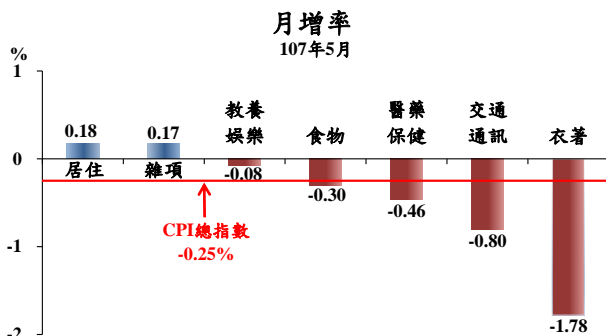
(1) 衣著類跌1.78%：主因母親節折扣促銷，成衣價格跌2.17%所致。

(2) 交通及通訊類跌0.80%：主因電信業者推出行動通訊優惠方案，通訊費跌8.01%，惟國際原油價格走升，油料費續漲4.75%，抵銷部分跌幅。

(3) 食物類跌0.30%：主因水果及蔬菜分別跌4.35%及1.80%，惟蛋類、食用油及乳類分別漲5.29%、1.05%及0.96%，抵銷部分跌幅。

2. 368個查價項目群扣除5項本月非屬產季水果(棗子、釋迦、火龍果、柑橘及柿子，本月權數為0)後，上漲者130項，權數合計42.2%，下跌者170項，權數合計34.9%，漲跌項目詳表14。

(二) 5月 CPI 較上年同月漲1.64%：主因香菸、油料費及燃氣價格調漲，加以蛋類、食用油及乳類價格上揚，惟水果、蔬菜、行動通訊費及3C消費性電子產品價格較上年下跌，抵銷部分漲幅；若扣除蔬菜水果，漲1.57%，再剔除能源後之總指數(即核心CPI)，則漲0.95%。

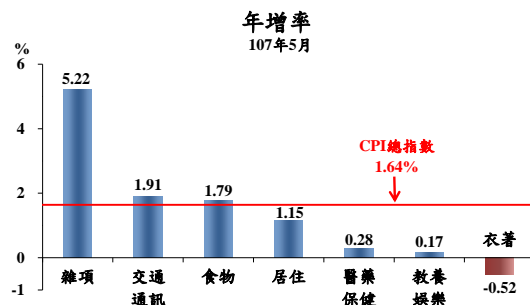


1. 七大類中變動影響較大者如下：

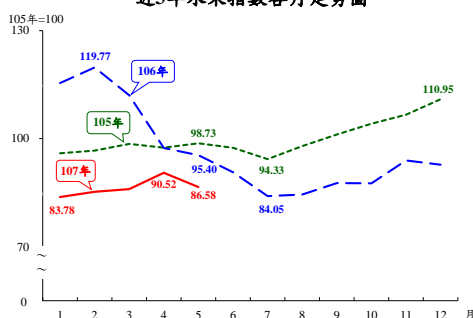
(1) 雜項類漲5.22%：主因菸稅調漲效應顯現，香菸漲36.10%所致。

(2) 交通及通訊類漲1.91%：主因國際原油價格走揚，油料費續漲19.97%，惟行動通訊費、行動電話及捷運車票分別跌11.09%、8.99%及8.53%，抵銷部分漲幅。

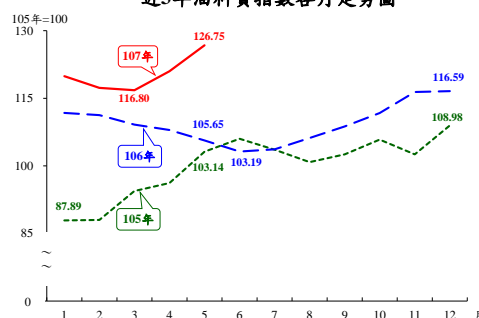
(3) 食物類漲1.79%：主因蛋類、食用油與乳類分別漲8.26%、3.95%及2.97%，惟水果跌9.25%、蔬菜跌2.21%，抵銷部分漲幅。



近3年水果指數各月走勢圖



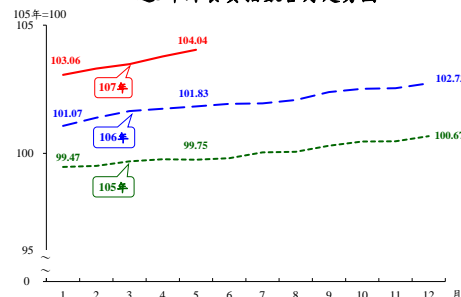
近3年油料費指數各月走勢圖



(4) 居住類漲1.15%：主因燃氣與電費分別漲7.83%及1.18%所致。

2. 按商品性質別觀察，商品類漲3.35%，其中非耐久性消費品(含食物、能源及香菸等)漲5.19%，半耐久性消費品跌0.01%，耐久性消費品亦跌0.86%；服務類漲0.43%，其中外食費漲2.17%

近3年外食費指數各月走勢圖

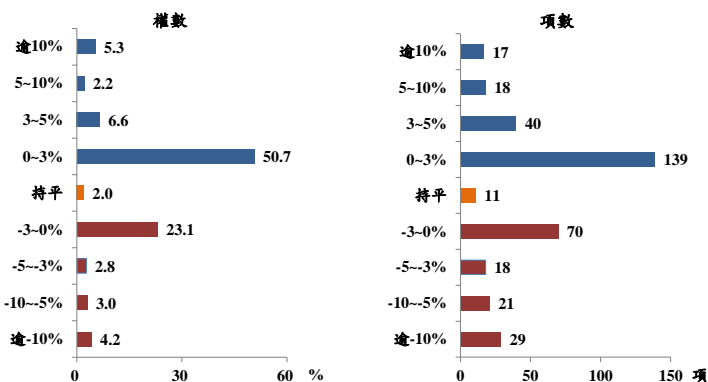


3. 按購買頻度別觀察，「每月」至少購買1次者漲2.67%(主受油料費影響)，「每季」至少購買1次者漲4.51%(主受香菸及燃氣影響)，「每季購買不到1次」者亦漲0.19%。

4. 368個查價項目

查價項目漲跌分布圖(107年5月與上年同月比較)

群扣除5項非屬產季水果，上漲者214項，權數合計64.7%，下跌者138項，權數合計33.2%，漲跌項目詳表14。



(三) 1-5月CPI較上年同期漲1.66%：其中商品類漲2.75%，服務類漲0.98%；若扣除蔬菜水果，漲1.73%；核心CPI亦漲1.40%。

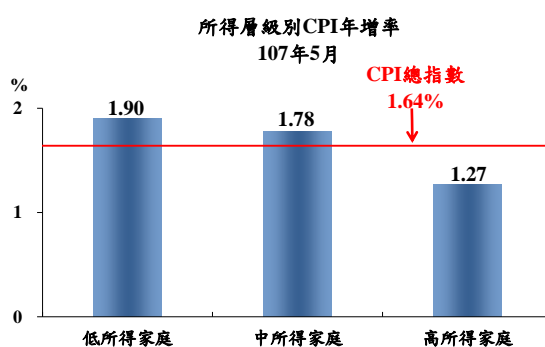
二、5月份所得層級別消費者物價指數

(一) 低所得家庭較上月跌0.25%，較上年同月漲1.90%，1-5月平均較上年同期漲2.02%。

(二) 中所得家庭較上月跌0.22%，較上年同月漲1.78%，1-5月平均較上年同期漲1.76%。

(三) 高所得家庭較上月跌0.30%，較上年同月漲1.27%，1-5月平均較上年同期漲1.32%。

(四) 低所得家庭5月CPI較上年同月上漲1.90%，主因漲幅較大的雜項類及食物類占比較高所致，另中、高所得家庭亦受支出比重分布因素影響；相關資料詳見表3。



三、躉售物價指數

(一) 5月WPI較上月漲1.62%

1. 國產內銷物價指數較上月漲0.78%。

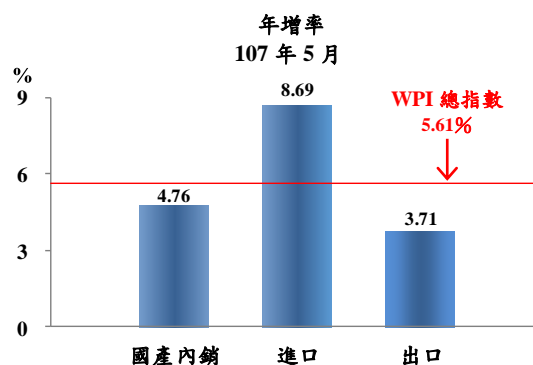
2. 進口物價指數以新台幣計價較上月漲2.23%；以美元計價漲0.62%。

3. 出口物價指數以新台幣計價較上月漲1.74%；以美元計價漲0.14%。

(二) 5月WPI較上年同月漲5.61%

1. 國產內銷物價指數

較上年同月漲4.76%，主因石油及煤製品、化學材料及其製品與藥品，以及基本金屬價格上漲所致，惟農產品價格下跌，抵銷部分漲幅。



2. 進口物價指數

(1) 以新台幣計價較上年同月漲8.69%。

(2) 若剔除匯率變動因素(新台幣對美元較上年同月升值0.94%)，以美元計價漲9.71%。主因礦產品、基本金屬及其製品與化學或有關工業產品漲幅較大。

3. 出口物價指數

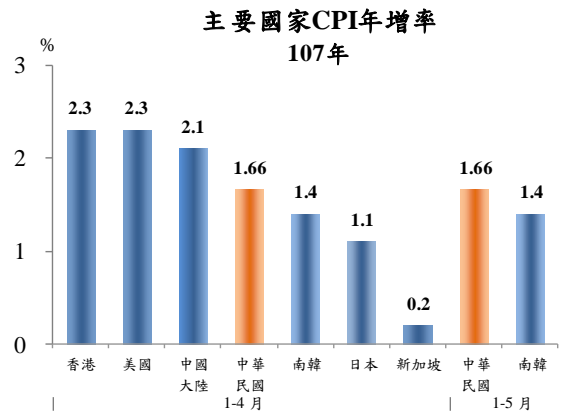
(1) 以新台幣計價較上年同月漲3.71%。

(2) 若剔除匯率變動因素，以美元計價較上年同月漲4.69%，以礦產品、化學或有關工業產品，以及塑、橡膠及其製品漲幅較大。

(三) 1至5月WPI較上年同期漲1.53%：其中國產內銷品漲2.68%，進口品漲3.07%，出口品則跌0.66%。

參、主要國家物價變動概況

CPI 方面，107年1-4月我國漲1.66%，新加坡漲0.2%，日本漲1.1%，南韓漲1.4%，中國大陸漲2.1%，美國漲2.3%及香港漲2.3%；107年1-5月我國漲1.66%，南韓漲1.4%。



肆、發布概況

- 一、本物價新聞稿透過網際網路系統及「統計隨身 go」APP 同步發送。
- 二、107年6月份物價指數變動概況訂於**107年7月5日下午4時**發布，並辦理資料說明會，不另發開會通知。

伍、附件

- | | |
|----------------------|-----------------------------|
| 表1、消費者物價指數變動分析表 | 表2、消費者物價各大中小類指數變動比較表 |
| 表3、所得層級別消費者物價指數變動分析表 | 表4、躉售物價指數變動分析表 |
| 表5、躉售物價國產內銷品指數變動分析表 | 表6、進口物價指數變動分析表 |
| 表7、出口物價指數變動分析表 | 表8、行政院穩定物價小組關注之重要民生物資CPI年增率 |
| 表9、主要國家CPI年增率 | 表10、CPI變動對支出之影響一釋例說明 |
| 表11、主要國際商品行情 | 表12、國際金屬商品行情 |
| 表13、受僱員工薪資調查統計指標 | 表14、消費者物價指數查價項目漲跌分析 |