

行政院主計總處

公務預算處、基金預算處

台北市忠孝東路1段1號 電話：(02) 3356-6500

綜合規劃處、會計決算處、綜合統計處、國勢普查處、主計資訊處

台北市廣州街2號 電話：(02) 2380-3400

網址：https://www.dgbas.gov.tw

傳真：(02) 2380-3465

中華民國107年12月5日下午4時發布，並透過網際網路同步發送

主辦單位：綜合統計處

新聞聯繫人：物價統計科 曹志弘科長

電話：(02)2380-3449

107年11月份物價變動概況

壹、物價變動提要

- 一、11月份消費者物價總指數(CPI)，較上月跌0.60%，經調整季節變動因素後跌0.39%；較上年同月漲0.31%，1-11月平均，較上年同期漲1.48%。
- 二、11月份躉售物價總指數(WPI)，較上月跌2.00%，經調整季節變動因素後跌1.75%；較上年同月漲3.25%，1-11月平均，較上年同期漲3.93%。

物價指數年增率

單位：%

指數 時間	消費者物價指數				躉售物價指數							
	不含 食物	不含 蔬果及 能源 (核心CPI)	服務類		內銷品				出口			
					國產 內銷	進口		新台幣 計價	美元 計價	新台幣 計價	美元 計價	
						新台幣 計價	美元 計價					
100年	1.42	1.11	1.25	0.64	4.32	6.39	5.03	7.65	15.39	0.09	7.36	
101年	1.93	1.07	0.99	0.74	-1.16	-0.95	-0.59	-1.28	-1.91	-1.62	-2.25	
102年	0.79	0.60	0.66	0.75	-2.43	-2.67	-0.71	-4.45	-4.81	-2.06	-2.43	
103年	1.20	0.31	1.27	1.16	-0.56	-0.95	0.28	-2.09	-4.04	0.10	-1.91	
104年	-0.30	-1.55	0.78	0.96	-8.85	-11.30	-9.55	-12.94	-16.85	-4.67	-8.96	
105年	1.39	-0.07	0.84	0.79	-2.98	-3.15	-3.22	-3.08	-4.69	-2.70	-4.32	
106年	0.62	1.02	1.04	1.01	0.90	2.39	3.44	1.36	7.41	-1.46	4.47	
第4季	0.41	1.48	1.33	1.15	1.17	2.48	3.28	1.70	7.26	-0.94	4.51	
107年												
第1季	1.55	1.67	1.59	1.20	-0.12	1.37	1.86	0.86	7.05	-2.50	3.49	
第2季	1.72	1.71	1.27	0.82	4.90	6.33	4.80	7.79	9.52	2.60	4.25	
第3季	1.67	1.73	1.36	1.10	6.70	8.37	6.18	10.38	8.92	4.06	2.70	
8月	1.54	1.76	1.37	1.22	6.78	8.33	5.91	10.58	8.88	4.34	2.75	
9月	1.72	1.47	1.20	0.88	6.29	7.88	5.75	9.82	7.64	3.78	1.72	
10月	1.17	1.08	0.72	0.50	5.87	7.37	4.95	9.53	7.26	3.48	1.35	
11月	0.31	0.62	0.67	0.61	3.25	3.84	2.11	5.36	2.83	2.33	-0.12	
1-11月	1.48	1.55	1.28	0.96	3.93	5.38	4.14	6.49	7.85	1.63	2.94	

說明：由於受查者延誤或更正報價，最近3個月資料均可能修正。

貳、物價變動詳情

一、消費者物價指數

(一) 11月 CPI 較上月跌0.60%：主因天候穩定，蔬菜盛產價跌，與油料費及燃氣價格調降，以及部分服飾適逢百貨公司週年慶折扣促銷所致。

1. 七大類中變動影響較大者如下：

(1) 衣著類跌 1.56%：主因部分百貨公司週年慶優惠促銷，成衣價格下跌 2.10%所致。

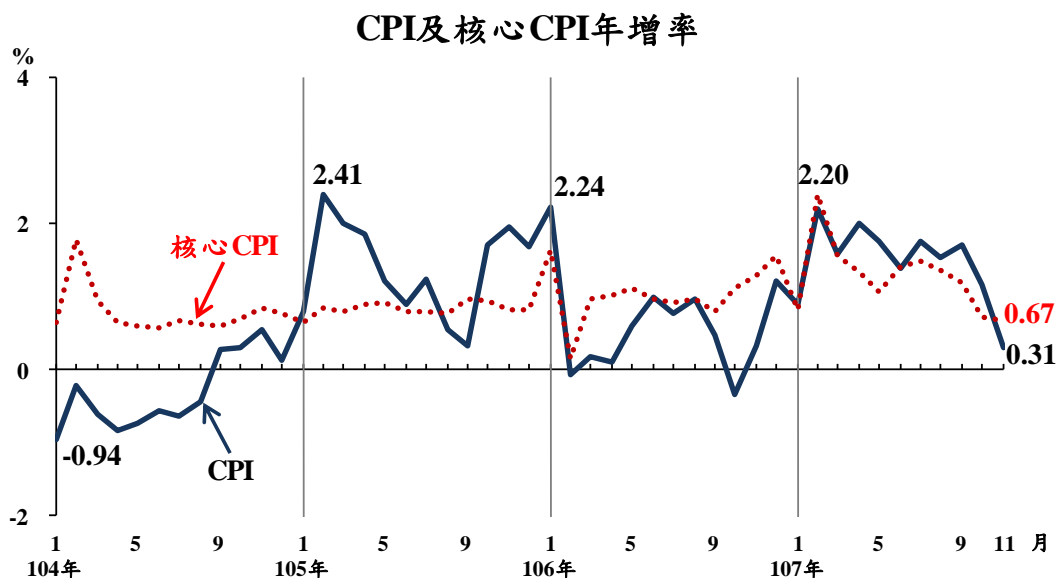
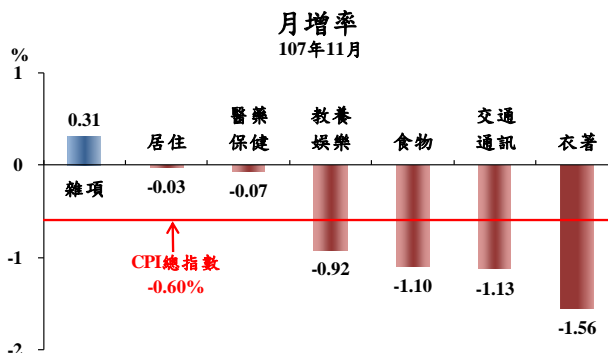
(2) 交通及通訊類跌 1.13%：主因油料費下跌 5.48%所致。

(3) 食物類跌 1.10%：主因蔬菜及水果價格分別下跌 17.64%及 1.50%所致。

(4) 教養娛樂類跌 0.92%：主因上月雙十國慶假期過後，國、內外旅遊團費調降所致。

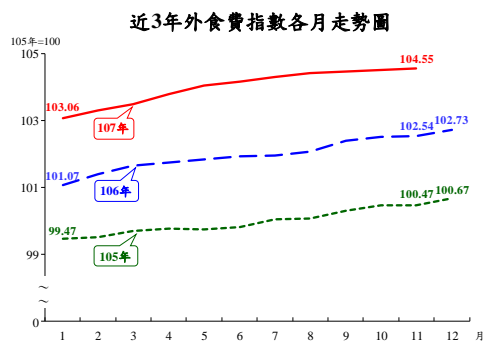
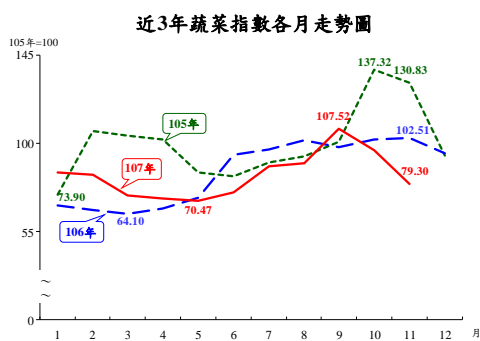
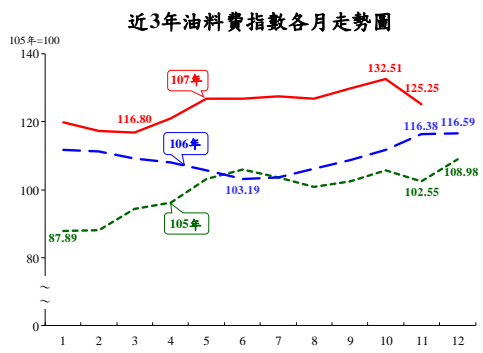
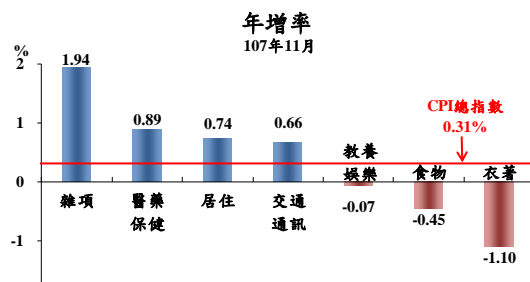
2. 368個查價項目群扣除4項本月非屬產季水果(棗子、荔枝、芒果及桃子，本月權數為0)後，上漲者117項，權數合計41.6%，下跌者180項，權數合計33.7%，漲跌項目詳表14。

(二) 11月CPI較上年同月漲0.31%：主因油料費、香菸及蛋類價格相較上年為高，加以乳類及醫療費用價格調漲，惟蔬菜量增價跌，與通訊設備、通訊費及部分3C消費性電子產品價格下跌，抵銷部分漲幅；若扣除蔬菜水果，漲0.89%，再剔除能源後之總指數(即核心CPI)，則漲0.67%。



1. 七大類中變動影響較大者如下：

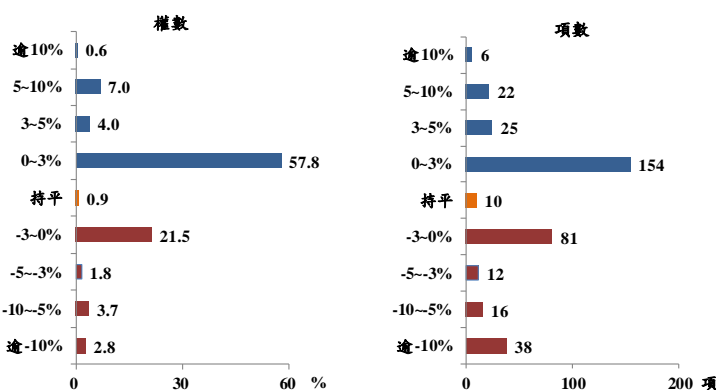
- (1) 雜項類漲 1.94%：主因菸稅調漲遞延效應帶動香菸上漲 7.20%所致。
- (2) 醫藥保健類漲 0.89%：主因掛號費及部分藥品價格調漲所致。
- (3) 交通及通訊類漲 0.66%：主因國際原油價格仍較上年同月為高，油料費上漲 7.62%，惟捷運車票、行動電話及行動通訊費分別跌 9.68%、8.98%及 5.96%，抵銷部分漲幅。
- (4) 食物類跌 0.45%：主因蔬菜及水果價格分別下跌 22.64%及 2.84%，惟蛋類受上年芬普尼事件基數較低影響，上漲 27.99%，乳類價格亦漲 3.53%，抵銷部分跌幅。



- 2. 按商品性質別觀察，商品類跌 0.09%，其中非耐久性消費品(含食物、能源及香菸等)漲 0.42%，半耐久性消費品則跌 0.27%，耐久性消費品亦跌 1.49%；另服務類漲 0.61%，其中外食費上漲 1.96%。
- 3. 按購買頻度別觀察，「每月」至少購買 1 次者漲 0.40% (主受油料費影響)，「每季」至少購買 1 次者亦漲 0.40% (主受香菸影響)，「每季購買不到 1 次」者則漲 0.18%。

4. 368 個查價項目群扣除 4 項非屬產季水果，上漲者 207 項，權數合計 69.3%，下跌者 147 項，權數合計 29.8%，漲跌項目詳表 14。

查價項目漲跌分布圖(107年11月與上年同月比較)



(三) 1-11月CPI較上年同期漲1.48%：其中商品類漲2.28%，服務類漲0.96%；若扣除蔬菜水果，漲1.66%；核心CPI亦漲1.28%。

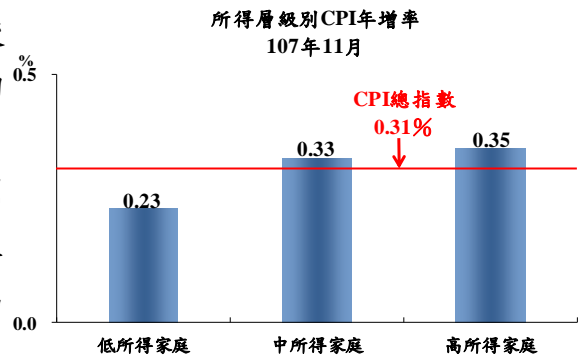
二、11月份所得層級別消費者物價指數

(一) 低所得家庭較上月跌 0.65%，較上年同月漲 0.23%，1-11 月平均較上年同期漲 1.69%。

(二) 中所得家庭較上月跌 0.61%，較上年同月漲 0.33%，1-11 月平均較上年同期漲 1.55%。

(三) 高所得家庭較上月跌 0.60%，較上年同月漲 0.35%，1-11 月平均較上年同期漲 1.25%。

(四) 低所得家庭 11 月 CPI 較上年同月漲幅低於中、高所得家庭，主因跌幅較大的食物類占比較高所致，中、高所得家庭之漲幅差異亦受支出比重分布影響；相關資料詳見表3。



三、躉售物價指數

(一) 11月 WPI 較上月跌2.00%

1. 國產內銷物價指數較上月跌1.91%。

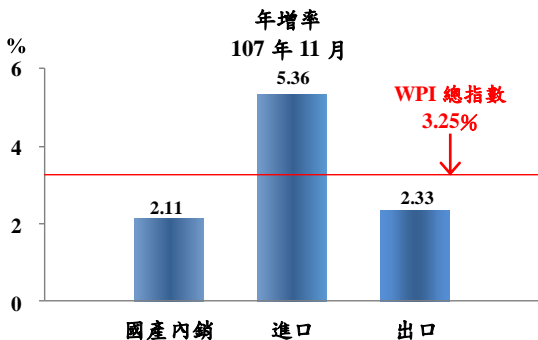
2. 進口物價指數以新台幣計價較上月跌2.96%；以美元計價跌2.83%。

3. 出口物價指數以新台幣計價較上月跌1.24%；以美元計價跌1.10%。

(二) 11月 WPI 較上年同月漲 3.25%

1. 國產內銷物價指數

較上年同月漲2.11%，主因石油及煤製品、化學材料及其製品與藥品，以及基本金屬價格上漲所致，惟農產品價格下跌，抵銷部分漲幅。



2. 進口物價指數

(1) 以新台幣計價較上年同月漲5.36%。

(2) 若剔除匯率變動因素(新台幣對美元較上年同月貶值2.40%)，以美元計價較上年同月漲2.83%，其中礦產品漲幅較大。

3. 出口物價指數

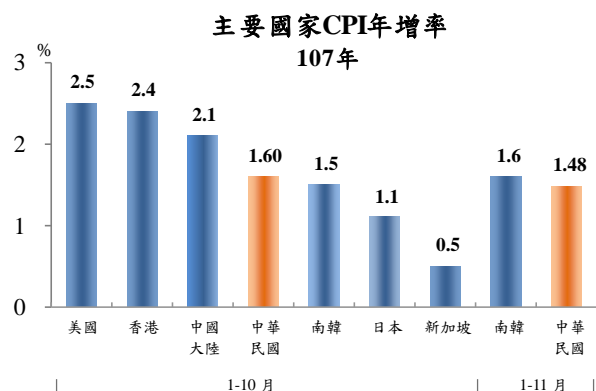
(1) 以新台幣計價較上年同月漲 2.33%。

(2) 若剔除匯率變動因素，以美元計價則較上年同月跌0.12%，主因機器、電機、電視影像及聲音記錄機等設備價格下跌，與礦產品價格上漲，交互影響所致。

(三)1-11月WPI較上年同期漲3.93%：其中國產內銷品漲4.14%，進口品漲6.49%，出口品漲1.63%。

參、主要國家物價變動概況

CPI 方面，107年1-10月我國漲1.60%，新加坡漲0.5%，日本漲1.1%，南韓漲1.5%，中國大陸漲2.1%，香港漲2.4%及美國漲2.5%；107年1-11月我國漲1.48%，南韓漲1.6%。



肆、發布概況

- 一、本物價新聞稿透過網際網路系統及「統計隨身 go」APP 同步發送。
- 二、107年12月份物價指數變動概況訂於**108年1月8日下午4時**發布，並辦理資料說明會，不另發開會通知。

伍、附件

- | | |
|----------------------|-----------------------------|
| 表1、消費者物價指數變動分析表 | 表2、消費者物價各大中小類指數變動比較表 |
| 表3、所得層級別消費者物價指數變動分析表 | 表4、躉售物價指數變動分析表 |
| 表5、躉售物價國產內銷品指數變動分析表 | 表6、進口物價指數變動分析表 |
| 表7、出口物價指數變動分析表 | 表8、行政院穩定物價小組關注之重要民生物資CPI年增率 |
| 表9、主要國家CPI年增率 | 表10、CPI變動對支出之影響—釋例說明 |
| 表11、主要國際商品行情 | 表12、國際金屬商品行情 |
| 表13、受僱員工薪資調查統計指標 | 表14、消費者物價指數查價項目漲跌分析 |