

行政院主計總處

公務預算處、基金預算處

台北市忠孝東路1段1號 電話：(02) 3356-6500

綜合規劃處、會計決算處、綜合統計處、國勢普查處、主計資訊處

台北市廣州街2號 電話：(02) 2380-3400

網址：https://www.dgbas.gov.tw

傳真：(02) 2380-3465

中華民國108年10月5日下午4時發布，並透過網際網路同步發送

主辦單位：綜合統計處

新聞聯繫人：物價統計科 曹志弘科長

電話：(02)2380-3449

108年9月份物價變動概況

壹、物價變動提要

- 一、9月份消費者物價總指數(CPI)，較上月漲0.17%，經調整季節變動因素後漲0.42%；較上年同月漲0.43%，1-9月平均，較上年同期漲0.51%。
- 二、9月份躉售物價總指數(WPI)，較上月跌0.63%，經調整季節變動因素後跌0.86%；較上年同月跌4.53%，1-9月平均，較上年同期跌1.27%。

物價指數年增率

單位：%

指數時間	消費者物價指數				躉售物價指數						
	不含食物	不含蔬果及能源 (核心CPI)	服務類		內銷品			出口			
					國產內銷	進口		新台幣計價	美元計價		
101年	1.93	1.07	0.99	0.74	-1.16	-0.95	-0.59	-1.28	-1.91	-1.62	-2.25
102年	0.79	0.60	0.66	0.75	-2.43	-2.67	-0.71	-4.45	-4.81	-2.06	-2.43
103年	1.20	0.31	1.27	1.16	-0.56	-0.95	0.28	-2.09	-4.04	0.10	-1.91
104年	-0.30	-1.55	0.78	0.96	-8.85	-11.30	-9.55	-12.94	-16.85	-4.67	-8.96
105年	1.39	-0.07	0.84	0.79	-2.98	-3.15	-3.22	-3.08	-4.69	-2.70	-4.32
106年	0.62	1.02	1.04	1.01	0.90	2.39	3.44	1.36	7.41	-1.46	4.47
107年	1.35	1.42	1.21	0.92	3.63	4.99	3.73	6.13	7.11	1.45	2.42
第4季	0.46	0.59	0.62	0.56	3.14	4.00	2.12	5.67	3.13	1.77	-0.68
108年											
第1季	0.33	0.10	0.42	0.63	0.70	0.93	-0.58	2.29	-2.79	0.32	-4.66
第2季	0.81	0.32	0.56	0.86	-0.58	-0.12	-1.16	0.79	-3.59	-1.33	-5.62
第3季	0.41	-0.07	0.41	0.53	-3.83	-3.69	-3.93	-3.46	-5.10	-4.07	-5.70
6月	0.85	0.09	0.47	0.79	-2.01	-1.63	-2.52	-0.87	-4.83	-2.59	-6.48
7月	0.38	-0.01	0.33	0.60	-3.45	-3.12	-3.63	-2.67	-4.32	-3.99	-5.63
8月	0.43	-0.15	0.39	0.38	-3.50	-3.38	-3.62	-3.17	-5.26	-3.70	-5.78
9月	0.43	-0.06	0.52	0.61	-4.53	-4.53	-4.53	-4.54	-5.71	-4.50	-5.67
1-9月	0.51	0.12	0.46	0.67	-1.27	-1.00	-1.91	-0.19	-3.84	-1.72	-5.33

說明：由於受查者延誤或更正報價，最近3個月資料均可能修正。

貳、物價變動詳情

一、消費者物價指數

(一) 9月 CPI 較上月漲0.17%：主因蔬菜及水果受8月颱風豪雨遞延影響，價格上揚，惟機票及旅遊團費隨暑期旅遊旺季結束回跌，抵銷部分漲幅。

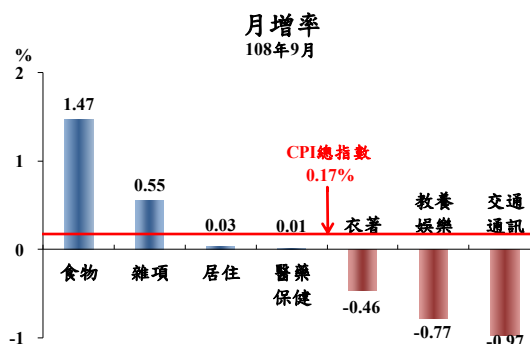
1. 七大類中變動影響較大者如下：

(1) 食物類漲 1.47%：主因蔬菜及水果受 8 月颱風豪雨遞延影響，價格分別上漲 7.04% 及 6.42% 所致。

(2) 雜項類漲 0.55%：主因中秋節家長饋贈禮金，保母費上漲 10.99% 所致。

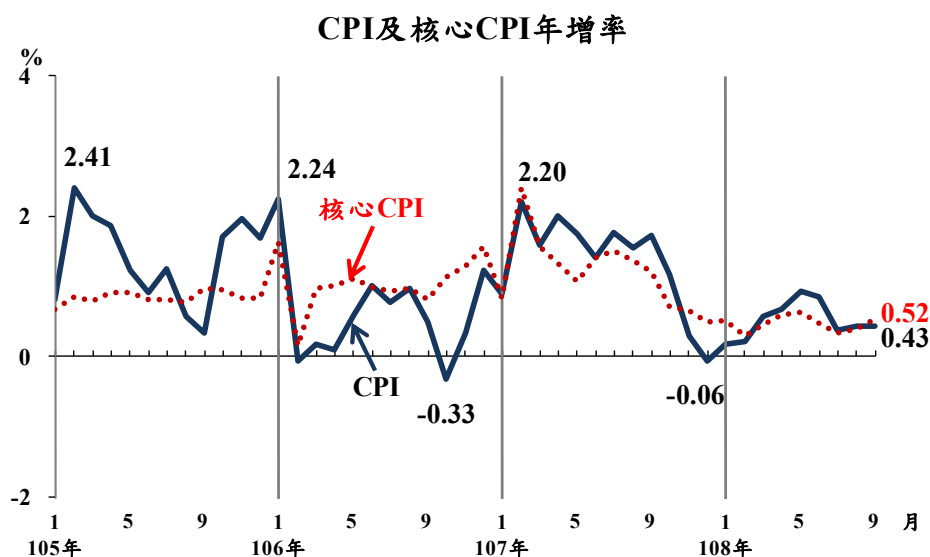
(3) 交通及通訊類跌 0.97%：主因暑期旅遊旺季結束，機票下跌 9.58% 所致，惟油料費漲 0.79%，抵銷部分跌幅。

(4) 教養娛樂類跌 0.77%：主因暑期旅遊旺季結束，國內、外旅遊團費價格回跌所致。



2. 368個查價項目群扣除3項本月非屬產季水果(棗子、柑橘及荔枝，本月權數為0)後，上漲者198項，權數合計53.4%，下跌者113項，權數合計27.0%，漲跌項目詳表14。

(二) 9月 CPI 較上年同月漲0.43%：主因蔬菜、水果、醫療費用、旅遊團費及個人隨身用品價格上漲所致，惟蛋類、成衣、燃氣、油料費、機票、通訊費及3C 產品價格下跌，抵銷部分漲幅；若扣除蔬菜水果，漲0.17%，再剔除能源後之總指數(即核心 CPI)，亦漲0.52%。



1. 七大類中變動影響較大者如下：

(1) 食物類漲 1.97%：主因水果及蔬菜價格分別上漲 7.34% 及 2.37% 所致，惟蛋類價格續跌 12.42%，抵銷部分漲幅。

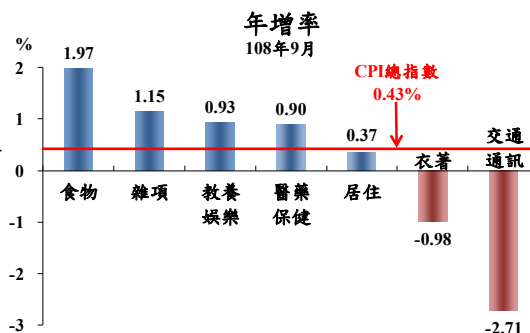
(2) 雜項類漲 1.15%：主因金飾及珠寶等個人隨身用品價格上漲所致。

(3) 教養娛樂類漲0.93%：主因國內、外旅遊團費調漲所致。

(4) 醫藥保健類漲0.90%：主因掛號費及病房自付費調漲所致。

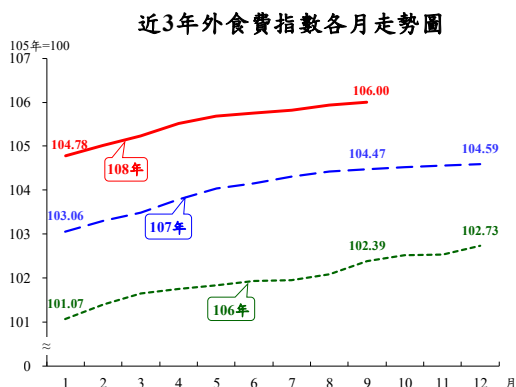
(5) 交通及通訊類跌2.71%：主因油料費、通訊費及機票價格分別下跌8.08%、5.56%及4.07%所致。

(6) 衣著類跌0.98%：主因部分夏季服飾售價較上年優惠，成衣價格下跌1.65%所致。



2. 按商品性質別觀察，商品類漲0.24%

，其中非耐久性消費品(含食物及能源等)漲0.39%，半耐久性消費品跌0.33%，耐久性消費品漲0.35%；另服務類漲0.61%，其中外食費上漲1.46%。



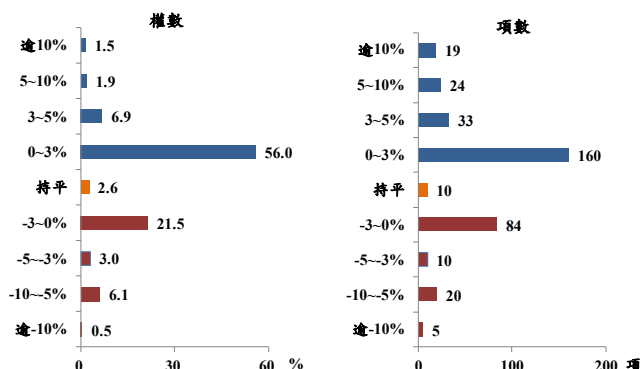
3. 按購買頻度別觀察，「每月」至少購買1次者跌0.05%

(主受油料費與蔬果交互影響)，「每季」至少購買1次者漲0.47%，「每季購買不到1次」者亦漲0.52%。

4. 368個查價項目

群扣除3項本月非屬產季水果，上漲者236項，權數合計66.2%，下跌者119項，權數合計31.2%，漲跌項目詳表14。

查價項目漲跌分布圖(108年9月與上年同月比較)



(三) 1-9月CPI較上年同期漲0.51%：其中商品類漲0.35%，服務類漲0.67%；若扣除蔬菜水果，漲0.36%；核心CPI漲0.46%。

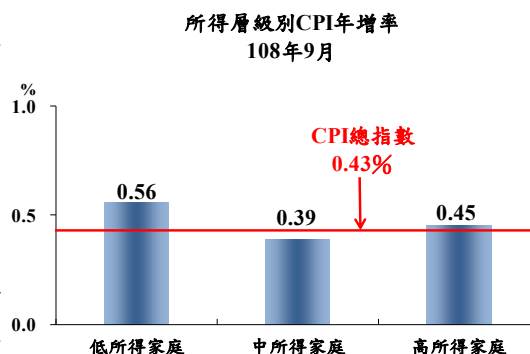
二、9月份所得層級別消費者物價指數

(一) 低所得家庭較上月漲 0.38%，較上年同月漲 0.56%，1-9 月平均較上年同期漲 0.69%。

(二) 中所得家庭較上月漲 0.24%，較上年同月漲 0.39%，1-9 月平均較上年同期漲 0.50%。

(三) 高所得家庭較上月跌 0.02%，較上年同月漲 0.45%，1-9 月平均較上年同期漲 0.50%。

(四) 低所得家庭 CPI 較上年同月漲幅高於中、高所得家庭，主因漲幅較大的食物類占比較高，以及跌幅較大的交通及通訊類占比較低所致；相關資料詳見表 3。



三、躉售物價指數

(一) 9月 WPI 較上月跌0.63%

1. 國產內銷物價指數較上月跌0.28%。

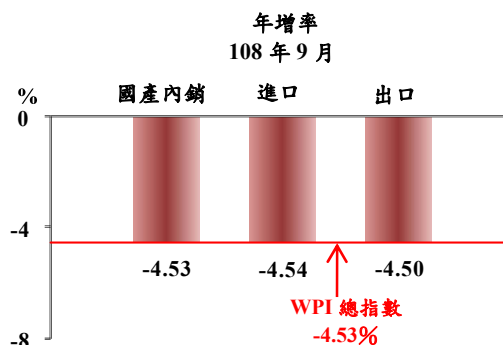
2. 進口物價指數以新台幣計價較上月跌0.78%；以美元計價漲0.10%。

3. 出口物價指數以新台幣計價較上月跌0.74%；以美元計價漲0.15%。

(二) 9月 WPI 較上年同月跌 4.53%

1. 國產內銷物價指數

較上年同月跌4.53%，主因化學材料及其製品與藥品、石油及煤製品，與基本金屬等價格下跌所致，惟農產品價格上漲，抵銷部分跌幅。



2. 進口物價指數

(1) 以新台幣計價較上年同月跌4.54%。

(2) 若剔除匯率變動因素(新台幣對美元較上年同月貶值 1.22%)，以美元計價較上年同月跌 5.71%，主因礦產品、化學或有關工業產品，與基本金屬及其製品等價格下跌所致。

3. 出口物價指數

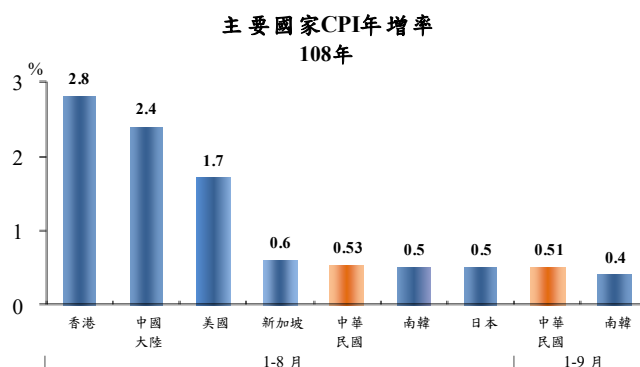
(1) 以新台幣計價較上年同月跌 4.50%。

(2) 若剔除匯率變動因素，以美元計價較上年同月跌5.67%，主因礦產品、化學或有關工業產品，與塑、橡膠及其製品等價格下跌所致。

(三) 1-9月WPI較上年同期跌1.27%；其中國產內銷品跌1.91%，進口品跌0.19%，出口品跌1.72%。

參、主要國家物價變動概況

CPI 方面，108年1-8月我國漲0.53%，日本漲0.5%，南韓漲0.5%，新加坡漲0.6%，美國漲1.7%，中國大陸漲2.4%及香港漲2.8%；108年1-9月我國漲0.51%，南韓漲0.4%。



肆、發布概況

- 一、本物價新聞稿透過網際網路系統及「統計隨身 go」APP 同步發送。
- 二、108年10月份物價指數變動概況訂於**108年11月6日下午4時**發布，並辦理資料說明會，不另發開會通知。

伍、附件

- | | |
|----------------------|-----------------------------|
| 表1、消費者物價指數變動分析表 | 表2、消費者物價各大中小類指數變動比較表 |
| 表3、所得層級別消費者物價指數變動分析表 | 表4、躉售物價指數變動分析表 |
| 表5、躉售物價國產內銷品指數變動分析表 | 表6、進口物價指數變動分析表 |
| 表7、出口物價指數變動分析表 | 表8、行政院穩定物價小組關注之重要民生物資CPI年增率 |
| 表9、主要國家CPI年增率 | 表10、CPI變動對支出之影響—釋例說明 |
| 表11、主要國際商品行情 | 表12、國際金屬商品行情 |
| 表13、受僱員工薪資調查統計指標 | 表14、消費者物價指數查價項目漲跌分析 |