

## 行政院主計總處

公務預算處、基金預算處

台北市忠孝東路1段1號 電話：(02) 3356-6500

綜合規劃處、會計決算處、綜合統計處、國勢普查處、主計資訊處

台北市廣州街2號 電話：(02) 2380-3400

網址：<https://www.dgbas.gov.tw>

傳真：(02) 2380-3465

中華民國108年12月5日下午4時發布，並透過網際網路同步發送

主辦單位：綜合統計處

新聞聯繫人：物價統計科 曹志弘科長

電話：(02)2380-3449

## 108年11月份物價變動概況

## 壹、物價變動提要

- 一、11月份消費者物價總指數(CPI)，較上月跌0.41%，經調整季節變動因素後跌0.09%；較上年同月漲0.59%，1-11月平均，較上年同期漲0.51%。
- 二、11月份躉售物價總指數(WPI)，較上月跌0.79%，經調整季節變動因素後跌0.58%；較上年同月跌5.04%，1-11月平均，較上年同期跌2.14%。

物價指數年增率

單位：%

指數時間	消費者物價指數				躉售物價指數						
	不含食物	不含蔬果及能源 (核心CPI)	服務類		內銷品			出口			
					國產內銷	進口		新台幣計價	美元計價		
101年	1.93	1.07	0.99	0.74	-1.16	-0.95	-0.59	-1.28	-1.91	-1.62	-2.25
102年	0.79	0.60	0.66	0.75	-2.43	-2.67	-0.71	-4.45	-4.81	-2.06	-2.43
103年	1.20	0.31	1.27	1.16	-0.56	-0.95	0.28	-2.09	-4.04	0.10	-1.91
104年	-0.30	-1.55	0.78	0.96	-8.85	-11.30	-9.55	-12.94	-16.85	-4.67	-8.96
105年	1.39	-0.07	0.84	0.79	-2.98	-3.15	-3.22	-3.08	-4.69	-2.70	-4.32
106年	0.62	1.02	1.04	1.01	0.90	2.39	3.44	1.36	7.41	-1.46	4.47
107年	1.35	1.42	1.21	0.92	3.63	4.99	3.73	6.13	7.11	1.45	2.42
第4季	0.46	0.59	0.62	0.56	3.14	4.00	2.12	5.67	3.13	1.77	-0.68
108年											
第1季	0.33	0.10	0.42	0.63	0.70	0.93	-0.58	2.29	-2.79	0.32	-4.66
第2季	0.81	0.32	0.56	0.86	-0.58	-0.12	-1.16	0.79	-3.59	-1.33	-5.62
第3季	0.41	-0.08	0.41	0.53	-4.01	-3.89	-3.94	-3.83	-5.47	-4.21	-5.83
8月	0.43	-0.16	0.39	0.38	-3.66	-3.54	-3.63	-3.47	-5.56	-3.83	-5.92
9月	0.42	-0.07	0.51	0.59	-4.78	-4.79	-4.54	-5.01	-6.18	-4.75	-5.91
10月	0.38	-0.02	0.64	0.73	-6.31	-6.35	-5.39	-7.17	-6.63	-6.25	-5.71
11月	0.59	0.19	0.55	0.71	-5.04	-4.55	-3.84	-5.16	-3.98	-5.83	-4.64
1-11月	0.51	0.12	0.49	0.67	-2.14	-1.88	-2.41	-1.41	-4.20	-2.56	-5.34

說明：由於受查者延誤或更正報價，最近3個月資料均可能修正。

## 貳、物價變動詳情

### 一、消費者物價指數

(一) 11月 CPI 較上月跌0.41%：主因天候穩定，蔬菜盛產價跌，加以部分服飾適逢百貨公司週年慶折扣促銷與旅遊團費調降所致。

1. 七大類中變動影響較大者如下：

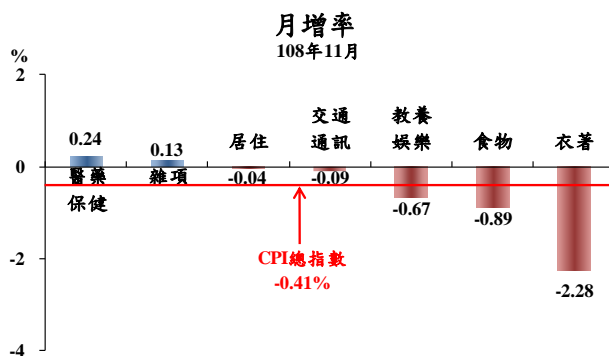
(1) 衣著類跌 2.28%：主因部分百貨公司週年慶優惠促銷，成衣價格下跌 3.13% 所致。

(2) 食物類跌 0.89%：主因蔬菜下跌 10.79% 所致，惟蛋類上漲 1.87%，抵銷部分跌幅。

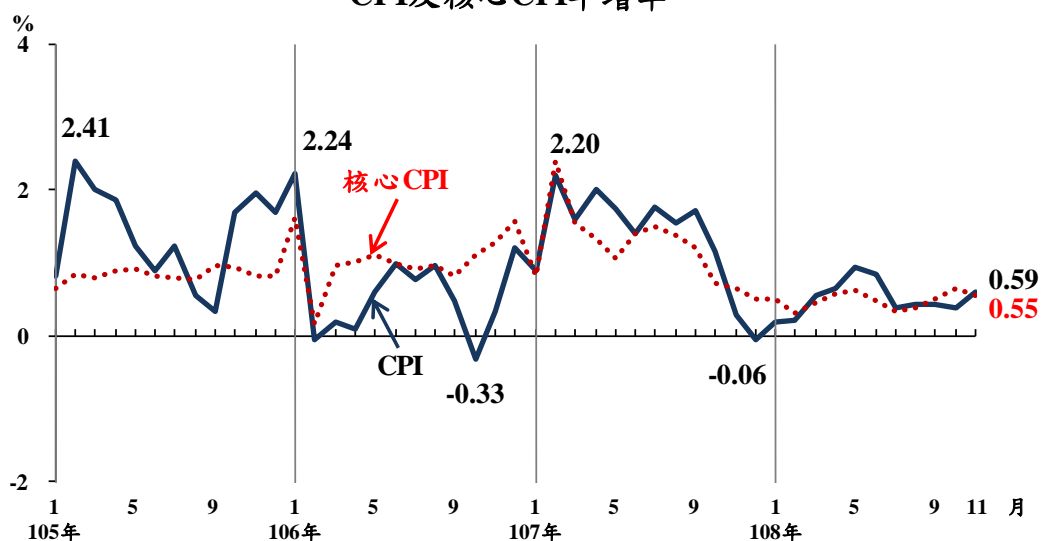
(3) 教養娛樂類跌 0.67%：主因 10 月雙十國慶假期過後，國、內外旅遊團費調降所致。

2. 368個查價項目群扣除4項本月非屬產季水果(棗子、荔枝、芒果及桃子，本月權數為0)後，上漲者125項，權數合計42.3%，下跌者173項，權數合計33.0%，漲跌項目詳表14。

(二) 11月 CPI 較上年同月漲0.59%：主因蔬菜、水果、醫療費用、旅遊團費、美容及衛生用品與個人隨身用品價格上漲所致，惟蛋類、燃氣、油料費、通訊費及3C 產品價格下跌，抵銷部分漲幅；若扣除蔬菜水果，漲0.29%，再剔除能源後之總指數(即核心 CPI)，亦漲0.55%。



CPI及核心CPI年增率



1. 七大類中變動影響較大者如下：

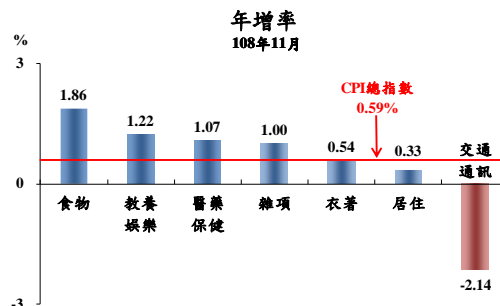
(1) 食物類漲 1.86%：主因上年天候良好，比較基數較低，蔬菜及水果價格分別上漲 9.65%及 7.20%所致，惟蛋類價格下跌 14.42%，抵銷部分漲幅。

(2) 教養娛樂類漲 1.22%：主因國內、外旅遊團費調漲所致。

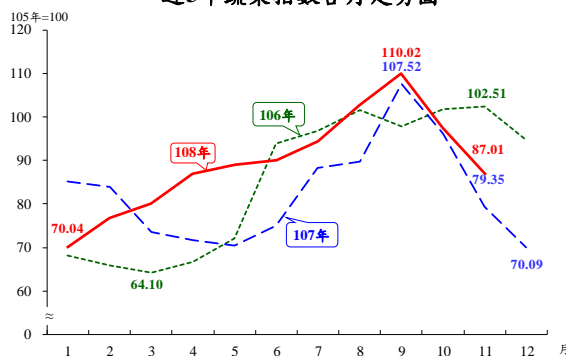
(3) 醫藥保健類漲1.07%：主因掛號費及病房自付費調漲所致。

(4) 雜項類漲1.00%：主因金飾及珠寶等個人隨身用品價格上漲所致。

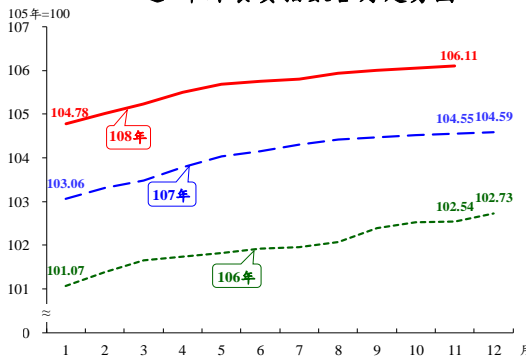
(5) 交通及通訊類跌2.14%：主因油料費及通訊費分別下跌5.50%及 5.11%所致。



近3年蔬菜指數各月走勢圖



近3年外食費指數各月走勢圖

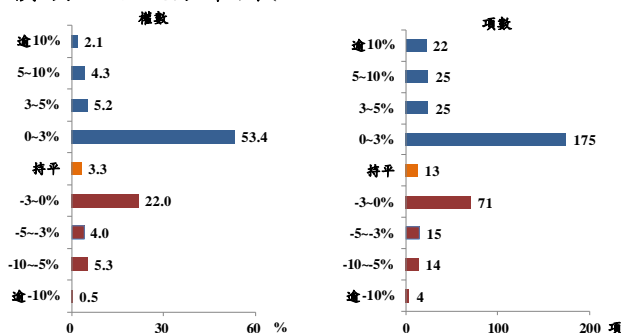


2. 按商品性質別觀察，商品類漲0.46%，其中非耐久性消費品(含食物及能源等)漲0.69%，半耐久性消費品漲0.30%，耐久性消費品則跌0.10%；另服務類漲0.71%，其中外食費上漲1.49%。

3. 按購買頻度別觀察，「每月」至少購買1次者跌0.38%(主受油料費與蔬果交互影響)，「每季」至少購買1次者漲1.70%，「每季購買不到1次」者亦漲0.61%。

4. 368個查價項目群扣除4項本月非屬產季水果，上漲者247項，權數合計65.0%，下跌者104項，權數合計31.7%，漲跌項目詳表14。

查價項目漲跌分布圖(108年11月與上年同月比較)



(三) 1-11月 CPI 較上年同期漲0.51%：其中商品類漲0.33%，服務類漲0.67%；若扣除蔬菜水果，漲0.33%；核心 CPI 漲0.49%。

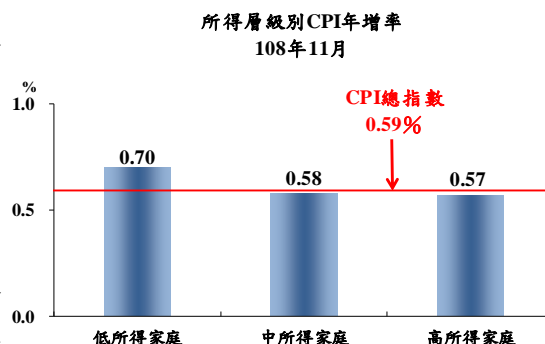
## 二、11月份所得層級別消費者物價指數

(一) 低所得家庭較上月跌 0.42%，較上年同月漲 0.70%，1-11 月平均較上年同期漲 0.67%。

(二) 中所得家庭較上月跌 0.38%，較上年同月漲 0.58%，1-11 月平均較上年同期漲 0.49%。

(三) 高所得家庭較上月跌 0.46%，較上年同月漲 0.57%，1-11 月平均較上年同期漲 0.51%。

(四) 低所得家庭 CPI 較上年同月漲幅高於中、高所得家庭，主因漲幅較大的食物類占比較高，以及跌幅較大的交通及通訊類占比較低所致；相關資料詳見表 3。



## 三、躉售物價指數

### (一) 11月 WPI 較上月跌0.79%

1. 國產內銷物價指數較上月跌0.52%。

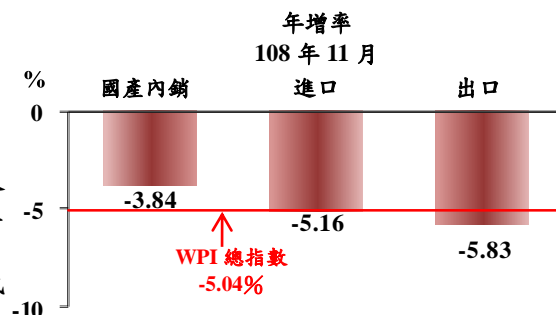
2. 進口物價指數以新台幣計價較上月跌0.74%；以美元計價漲0.04%。

3. 出口物價指數以新台幣計價較上月跌1.02%；以美元計價跌0.23%。

### (二) 11月 WPI 較上年同月跌 5.04%

#### 1. 國產內銷物價指數

較上年同月跌3.84%，主因化學材料及其製品與藥品、基本金屬，與石油及煤製品等價格下跌所致，惟農產品價格上揚，抵銷部分跌幅。



#### 2. 進口物價指數

(1) 以新台幣計價較上年同月跌5.16%。

(2) 若剔除匯率變動因素(新台幣對美元較上年同月升值 1.25%)，以美元計價較上年同月跌 3.98%，主因礦產品、化學或有關工業產品，與塑、橡膠及其製品等價格下跌所致。

#### 3. 出口物價指數

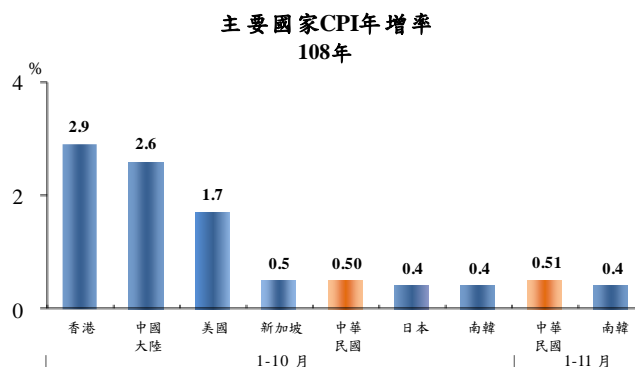
(1) 以新台幣計價較上年同月跌 5.83%。

(2) 若剔除匯率變動因素，以美元計價較上年同月跌4.64%，主因礦產品、化學或有關工業產品，與塑、橡膠及其製品等價格下跌所致。

(三) 1-11月WPI較上年同期跌2.14%：其中國產內銷品跌2.41%，進口品跌1.41%，出口品跌2.56%。

### 參、主要國家物價變動概況

CPI 方面，108年1-10月我國漲0.50%，南韓漲0.4%，日本漲0.4%，新加坡漲0.5%，美國漲1.7%，中國大陸漲2.6%及香港漲2.9%；108年1-11月我國漲0.51%，南韓漲0.4%。



### 肆、發布概況

- 一、本物價新聞稿透過網際網路系統同步發送。
- 二、108年12月份物價指數變動概況訂於**109年1月7日下午4時**發布，並辦理資料說明會，不另發開會通知。

### 伍、附件

- |                       |                                |
|-----------------------|--------------------------------|
| 表 1、消費者物價指數變動分析表      | 表 2、消費者物價各大中小類指數變動比較表          |
| 表 3、所得層級別消費者物價指數變動分析表 | 表 4、躉售物價指數變動分析表                |
| 表 5、躉售物價國產內銷品指數變動分析表  | 表 6、進口物價指數變動分析表                |
| 表 7、出口物價指數變動分析表       | 表 8、行政院穩定物價小組關注之重要民生物資 CPI 年增率 |
| 表 9、主要國家 CPI 年增率      | 表 10、CPI 變動對支出之影響－釋例說明         |
| 表 11、主要國際商品行情         | 表 12、國際金屬商品行情                  |
| 表 13、受僱員工薪資調查統計指標     | 表 14、消費者物價指數查價項目漲跌分析           |