

行政院主計總處

公務預算處、基金預算處

台北市忠孝東路1段1號 電話：(02) 3356-6500

綜合規劃處、會計決算處、綜合統計處、國勢普查處、主計資訊處

台北市廣州街2號 電話：(02) 2380-3400

網址：<https://www.dgbas.gov.tw>

傳真：(02) 2380-3465

中華民國109年8月6日下午4時發布，並透過網際網路同步發送

主辦單位：綜合統計處

新聞聯繫人：物價統計科 曹志弘科長

電話：(02)2380-3449

109年7月份物價變動概況

壹、物價變動提要

- 一、7月份消費者物價總指數(CPI)，較上月漲0.14%，經調整季節變動因素後漲0.17%；較上年同月跌0.52%，1-7月平均，較上年同期跌0.27%。
- 二、7月份躉售物價總指數(WPI)，較上月漲0.62%，經調整季節變動因素後漲0.51%；較上年同月跌9.15%，1-7月平均，較上年同期跌8.34%。

物價指數年增率

單位：%

指數時間	消費者物價指數				躉售物價指數							
	不含食物	不含蔬果及能源 (核心CPI)	服務類		內銷品				出口			
					國產內銷	進口		新台幣計價	美元計價			
						新台幣計價	美元計價					
102年	0.79	0.60	0.66	0.75	-2.43	-2.67	-0.71	-4.45	-4.81	-2.06	-2.43	
103年	1.20	0.31	1.27	1.16	-0.56	-0.95	0.28	-2.09	-4.04	0.10	-1.91	
104年	-0.30	-1.55	0.78	0.96	-8.85	-11.30	-9.55	-12.94	-16.85	-4.67	-8.96	
105年	1.39	-0.07	0.84	0.79	-2.98	-3.15	-3.22	-3.08	-4.69	-2.70	-4.32	
106年	0.62	1.02	1.04	1.01	0.90	2.39	3.44	1.36	7.41	-1.46	4.47	
107年	1.35	1.42	1.21	0.92	3.63	4.99	3.73	6.13	7.11	1.45	2.42	
108年	0.56	0.15	0.49	0.68	-2.26	-1.91	-2.40	-1.47	-3.89	-2.82	-5.23	
第3季	0.41	-0.08	0.41	0.53	-4.01	-3.88	-3.94	-3.82	-5.46	-4.22	-5.86	
第4季	0.70	0.24	0.58	0.70	-4.99	-4.41	-3.88	-4.87	-3.71	-5.94	-4.80	
109年												
第1季	0.54	0.10	0.43	0.37	-5.11	-5.01	-4.01	-5.88	-3.62	-5.27	-2.99	
第2季	-0.98	-1.45	0.08	-0.24	-11.29	-12.46	-9.39	-15.10	-11.60	-9.38	-5.63	
4月	-0.97	-1.66	0.05	-0.34	-11.22	-12.71	-9.88	-15.17	-12.92	-8.79	-6.35	
5月	-1.21	-1.69	0.07	-0.21	-12.23	-13.55	-10.24	-16.38	-12.78	-10.09	-6.22	
6月	-0.77	-0.98	0.12	-0.17	-10.39	-11.12	-8.06	-13.75	-9.08	-9.23	-4.31	
7月	-0.52	-0.92	0.14	-0.34	-9.15	-9.46	-6.79	-11.78	-7.14	-8.65	-3.86	
1-7月	-0.27	-0.71	0.24	0.00	-8.34	-8.86	-6.73	-10.71	-7.56	-7.51	-4.24	

說明：由於受查者延誤或更正報價，最近3個月資料均可能修正。

貳、物價變動詳情

一、消費者物價指數

(一) 7月 CPI 較上月漲0.14%：主因油料費與機票價格上漲所致，惟蔬菜價格下跌與成衣折扣促銷，抵銷部分漲幅。

1. 七大類中變動影響較大者如下：

(1) 交通及通訊類漲 1.61%：

主因油料費隨國際油價回升，上漲 4.87%，加以機票價格亦漲 9.33%所致。

(2) 教養娛樂類漲 0.55%：主因

隨國內疫情趨緩，加以進入暑假旅遊旺季，國內旅

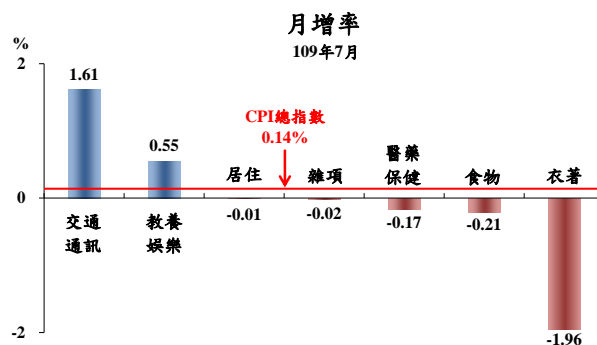
遊團費及旅館住宿費分別上漲 2.60%及 1.33%所致。

(3) 衣著類跌 1.96%：主因服飾降價促銷，成衣價格下跌 1.94%所致。

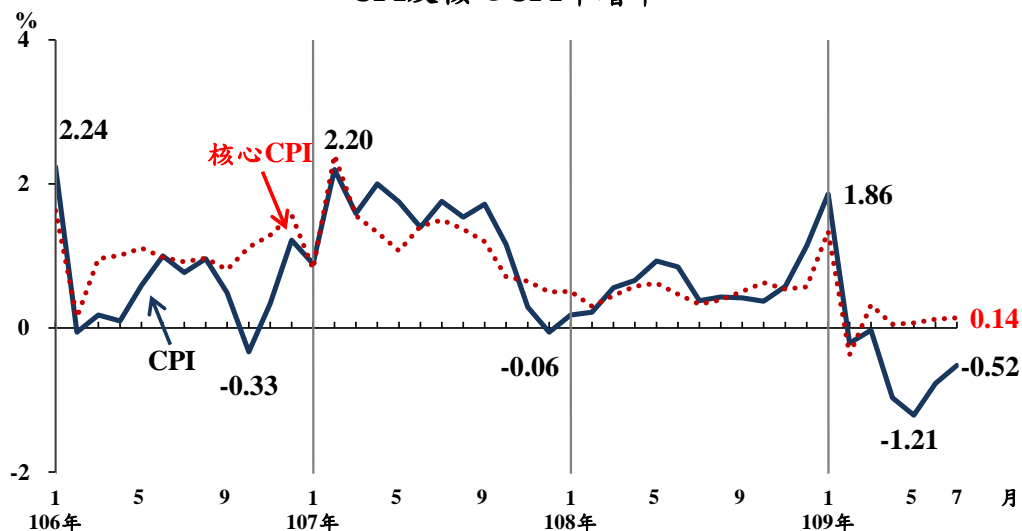
(4) 食物類跌 0.21%：主因受 5 月下旬豪雨影響之蔬菜供給已增加，價格下跌 5.23%所致。

2. 368個查價項目群扣除3項本月非屬產季水果(棗子、柑橘及柿子，本月權數為0)後，上漲者157項，權數合計56.3%，下跌者156項，權數合計31.1%，漲跌項目詳表14。

(二) 7月 CPI 較上年同月跌0.52%：主因油料費、燃氣及蔬菜價格下跌，加以旅館住宿費及通訊費調降所致，惟水果及個人隨身用品價格上漲，抵銷部分跌幅；若扣除蔬菜水果，跌0.50%，再剔除能源後之總指數(即核心 CPI)，則漲0.14%。



CPI及核心CPI年增率



1. 七大類中變動影響較大者如下：

(1) 交通及通訊類跌 5.09%：主因油料費下跌 18.41%，加以通訊費及運輸費亦各跌 3.62% 及 2.69% 所致。

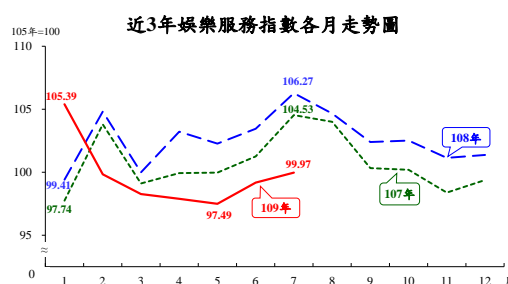
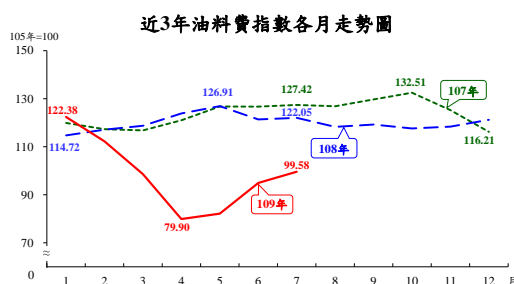
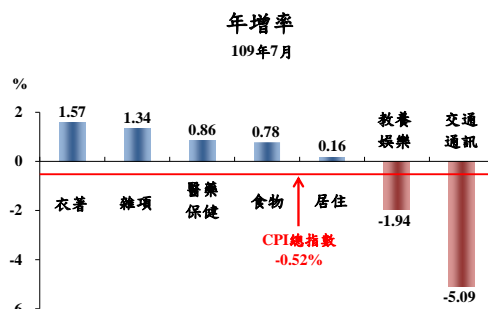
(2) 教養娛樂類跌 1.94%：受疫情影響，政府推出安心旅遊優惠措施，業者亦降價促銷，遊樂場入場費及旅館住宿費分別下跌 17.96% 及 12.04% 所致。

(3) 衣著類漲 1.57%：主因部分夏季服飾優惠較上年減少，成衣價格上漲 2.67% 所致。

(4) 雜項類漲 1.34%：主因金飾及珠寶等個人隨身用品價格上漲所致。

(5) 醫藥保健類漲 0.86%：主因掛號費及病房自付費調漲所致。

(6) 食物類漲 0.78%：主因水果、蛋類與肉類價格各漲 4.26%、3.36% 及 1.27% 所致，惟蔬菜價跌 9.29%，抵銷部分漲幅。

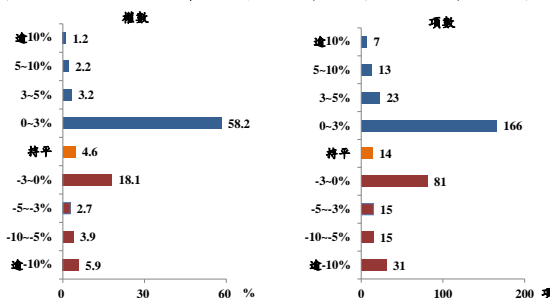


2. 按商品性質別觀察，商品類下跌 0.77%，其中非耐久性消費品(含食物及能源等)跌 1.51%，耐久性消費品持平，半耐久性消費品則漲 0.89%；另服務類下跌 0.34%，其中娛樂服務跌 5.93%。

3. 按購買頻度別觀察，「每月」至少購買 1 次者跌 1.68% (主受油料費及蔬菜影響)，「每季」至少購買 1 次者跌 0.04%，「每季購買不到 1 次」者跌 0.46%。

4. 368 個查價項目群扣除 3 項本月非屬產季水果，上漲者 209 項，權數合計 64.8%，下跌者 142 項，權數合計 30.6%，漲跌項目詳表 14。

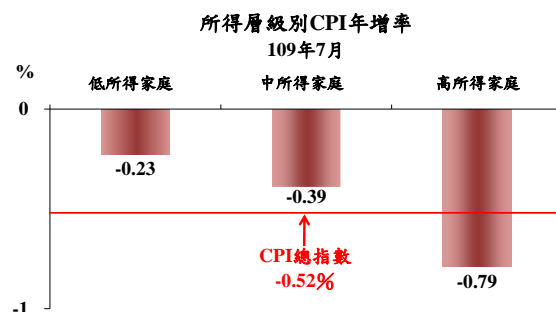
查價項目漲跌分布圖(109年7月與上年同月比較)



(三) 1-7月平均 CPI 較上年同期跌 0.27%：其中商品類跌 0.64%，服務類持平；若扣除蔬菜水果，跌 0.38%；核心 CPI 漲 0.24%。

二、7月份所得層級別消費者物價指數

- (一) 低所得家庭較上月漲 0.02%，較上年同月跌 0.23%，1-7 月平均較上年同期漲 0.02%。
- (二) 中所得家庭較上月漲 0.08%，較上年同月跌 0.39%，1-7 月平均較上年同期跌 0.21%。
- (三) 高所得家庭較上月漲 0.26%，較上年同月跌 0.79%，1-7 月平均較上年同期跌 0.43%。
- (四) 中、高所得家庭 CPI 較上年同月跌幅大於低所得家庭，主因跌幅較大的交通及通訊類占比較高所致；相關資料詳見表 3。



三、躉售物價指數

(一) 7月 WPI 較上月漲0.62%

1. 國產內銷物價指數較上月漲0.60%。
2. 進口物價指數以新台幣計價較上月漲1.37%；以美元計價漲1.99%。
3. 出口物價指數以新台幣計價與上月持平；以美元計價漲0.60%。

(二) 7月 WPI 較上年同月跌 9.15%

1. 國產內銷物價指數

較上年同月跌6.79%，主因燃氣、石油及煤製品、化學材料及其製品與藥品，以及基本金屬等價格下跌所致。

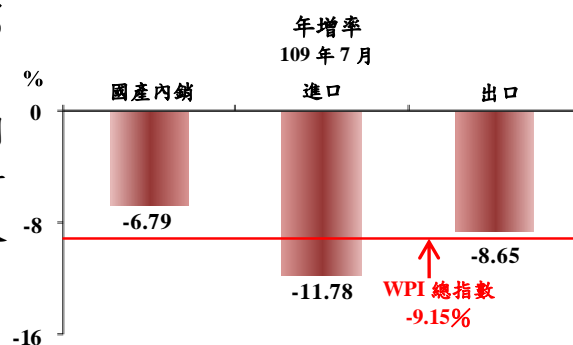
2. 進口物價指數

- (1) 以新台幣計價較上年同月跌11.78%。
- (2) 若剔除匯率變動因素(新台幣對美元較上年同月升值 5.25%)，以美元計價較上年同月跌 7.14%，主因礦產品跌幅較大，加以化學或有關工業產品，與基本金屬及其製品等價格亦跌所致。

3. 出口物價指數

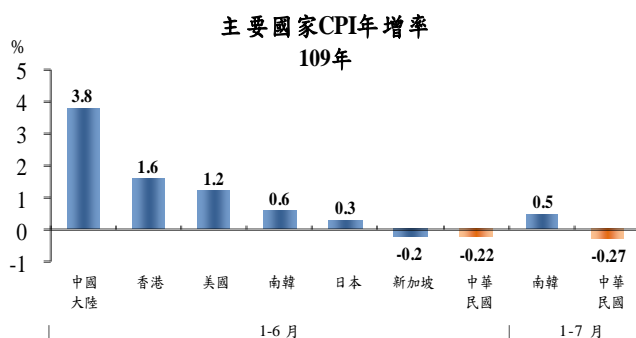
- (1) 以新台幣計價較上年同月跌 8.65%。
- (2) 若剔除匯率變動因素，以美元計價較上年同月跌3.86%，主因礦產品跌幅較大，加以化學或有關工業產品，與塑、橡膠及其製品等價格亦跌所致。

- (三) 1至7月WPI較上年同期跌8.34%：其中國產內銷品跌6.73%，進口品跌10.71%，出口品跌7.51%。



參、主要國家物價變動概況

CPI 方面，109年1-6月我國跌0.22%，新加坡跌0.2%，日本漲0.3%，南韓漲0.6%，美國漲1.2%，香港漲1.6%及中國大陸漲3.8%；109年1-7月我國跌0.27%，南韓漲0.5%。



肆、發布概況

- 一、本物價新聞稿透過網際網路系統同步發送。
- 二、109年8月份物價指數變動概況訂於**109年9月8日下午4時**發布，並辦理資料說明會，不另發開會通知。

伍、附件

- | | |
|-----------------------|--------------------------------|
| 表 1、消費者物價指數變動分析表 | 表 2、消費者物價各大中小類指數變動比較表 |
| 表 3、所得層級別消費者物價指數變動分析表 | 表 4、躉售物價指數變動分析表 |
| 表 5、躉售物價國產內銷品指數變動分析表 | 表 6、進口物價指數變動分析表 |
| 表 7、出口物價指數變動分析表 | 表 8、行政院穩定物價小組關注之重要民生物資 CPI 年增率 |
| 表 9、主要國家 CPI 年增率 | 表 10、CPI 變動對支出之影響－釋例說明 |
| 表 11、主要國際商品行情 | 表 12、國際金屬商品行情 |
| 表 13、受僱員工薪資調查統計指標 | 表 14、消費者物價指數查價項目漲跌分析 |